

**MINISTERIO DE HACIENDA  
DIRECCION GENERAL DE PRESUPUESTO  
EJECUCION DE LOS INGRESOS Y FUENTES DE FINANCIAMIENTO  
CORRESPONDIENTE AL MES DE MARZO DE 2026**

CODIGO DEL CAPITULO

7017

DENOMINACION

AYUNTAMIENTO MUNICIPAL DE CEVICOS


Tipo	Clasificador de Ingresos			Denominación	Entidad Organizativa	Fuente de Financ.	Fuente Especif.	Organismo Financ.	Presupuesto				Percibido			Balance por percibir
	Cuenta	SubCta	Aux.						Original	Modificaciones	Vigente	Acumulado Anterior	Realizado en el Mes	Acumulado a la Fecha	15	
1	2	3	4	5	6	7	8	9	10	11	12	13 = 11 + 0 + 12	14	15	16 = 14 + 15	17 = 13 + 16
1	1	4	3	18	<b>IMPUESTOS</b>	0000	30	9996	102	1,544,999.00	0.00	1,544,999.00	134,565.00	215,100.00	349,685.00	1,195,314.00
1	1	4	3	21	Anuncios, muestras y carteles	0000	30	9996	102	14,999.00	0.00	14,999.00	0.00	0.00	0.00	14,999.00
1	1	4	3	29	Certificación de animales	0000	30	9996	102	5,000.00	0.00	5,000.00	1,000.00	2,000.00	3,000.00	2,000.00
1	1	4	3	33	Impuesto sobre registro de documentos	0000	30	9996	102	300,000.00	0.00	300,000.00	17,035.00	53,100.00	70,135.00	229,865.00
1	1	4	3	42	Licencias de construcción	0000	30	9996	102	300,000.00	0.00	300,000.00	115,000.00	151,000.00	266,000.00	34,000.00
1	1	4	3	44	Construcción: nichos, fosas y panteones	0000	30	9996	102	25,000.00	0.00	25,000.00	0.00	9,000.00	9,000.00	16,000.00
1	1	4	3	04	Licencia para instalación telecomunicaciones	0000	30	9996	102	600,000.00	0.00	600,000.00	0.00	0.00	0.00	600,000.00
1	1	9	1	04	Otros arbitrios diversos	0000	30	9996	102	300,000.00	0.00	300,000.00	1,550.00	0.00	1,550.00	298,450.00
1	4				<b>TRANSFERENCIAS</b>					30,998,444.00	0.00	30,998,444.00	5,004,574.00	1,856,486.08	6,861,060.08	24,137,383.92
1	4	1	5	03	Transf. Corriente - Ordinaria según Ley	0202	20	1955	100	23,248,832.00	0.00	23,248,832.00	3,712,972.16	1,856,486.08	5,569,458.24	17,679,373.76
1	4	2	5	03	Transf. de Capital - Ordinaria según Ley	0202	20	1955	100	7,749,612.00	0.00	7,749,612.00	1,291,601.84	0.00	1,291,601.84	6,458,010.16
1	5				<b>INGRESOS POR CONTRAPRESTACION</b>					215,000.00	0.00	215,000.00	17,300.00	11,200.00	28,500.00	186,500.00
1	5	1	3	14	Inhumación y exhumación	0000	30	9995	102	20,000.00	0.00	20,000.00	2,900.00	3,100.00	6,000.00	14,000.00
1	5	1	3	20	Recolección desechos sólidos	0000	30	9995	102	150,000.00	0.00	150,000.00	13,400.00	1,100.00	14,500.00	135,500.00
1	5	1	5	08	Mercados y hospedajes	0000	30	9998	102	35,000.00	0.00	35,000.00	0.00	7,000.00	7,000.00	28,000.00
1	5	1	5	16	Matanza y expendio de carnes	0000	30	9998	102	10,000.00	0.00	10,000.00	1,000.00	0.00	1,000.00	9,000.00
1	6				<b>OTROS INGRESOS</b>					20,191,557.00	21,379,145.03	41,570,702.03	1,925,044.73	12,000.00	1,937,044.73	39,633,657.30
1	6	1	3	02	Permiso para Explotar Yacimientos Mineros	0000	30	9998	102	20,000,000.00	21,379,145.03	41,379,145.03	1,923,044.73	0.00	1,923,044.73	39,456,100.30
1	6	1	3	07	Arrendamiento de terrenos en cementerios	0000	30	9998	102	191,557.00	0.00	191,557.00	2,000.00	12,000.00	14,000.00	177,557.00

**MINISTERIO DE HACIENDA  
DIRECCION GENERAL DE PRESUPUESTO  
EJECUCION DE LOS INGRESOS Y FUENTES DE FINANCIAMIENTO  
CORRESPONDIENTE AL MES DE MARZO DE 2026**


CODIGO DEL CAPITULO

DENOMINACION

Clasificador de Ingresos		Denominación	Entidad Organizativa	Fuente de Financ.	Fuente Especif.	Organismo Financ.	Presupuesto			Percibido			Balance por percibir			
Tipo	Cuenta						SubCta	Aux.	Original	Modificaciones	Vigente	Acumulado Anterior		Realizado en el Mes	Acumulado a la Fecha	
1	2	3	4	5	6	7	8	9	10	11	12	13 = 11 + 0 - 12	14	15	16 = 14 + 15	17 = 13 + 16
<b>3</b>	<b>1</b>				<b>INCREMENTO DE PASIVOS</b>					<b>0.00</b>	<b>3,521,435.18</b>	<b>3,521,435.18</b>	<b>0.00</b>	<b>0.00</b>	<b>0.00</b>	<b>3,521,435.18</b>
3	1	1	1	03	Disminución de saldos disponibles de periodos anteriores	0201	10	0100	121	0.00	2,783,127.59	2,783,127.59	0.00	0.00	0.00	2,783,127.59
3	1	1	1	03	Disminución de saldos disponibles de periodos anteriores	0000	30	9998	121	0.00	738,307.59	738,307.59	0.00	0.00	0.00	738,307.59
<b>TOTAL GENERAL</b>										<b>52,950,000.00</b>	<b>24,900,580.21</b>	<b>77,850,580.21</b>	<b>7,081,503.73</b>	<b>2,094,786.08</b>	<b>9,176,289.81</b>	<b>68,674,290.40</b>

  
Preparado por

Revisado por



Aprobado por



1- Contraloría General de la República, 2- Cámara de Cuentas, 3- Comisión de Fiscalización y Control, 4- Ayuntamiento Municipal, 5- Dirección General de Presupuesto (DIGEPRES), 6- Dirección General de Contabilidad Gubernamental (DIGECOG)

**MINISTERIO DE HACIENDA**  
**DIRECCION GENERAL DE PRESUPUESTO**  
**EJECUCION DE LOS GASTOS Y APLICACIONES FINANCIERAS POR DESTINO DE FONDOS Y ESTRUCTURA PROGRAMATICA**  
**CORRESPONDIENTE AL MES DE MARZO DEL AÑO 2026**

CODIGO DEL CAPITULO 7017

DENOMINACION AYUNTAMIENTO MUNICIPAL DE CEVICOS

Desig o de Fond o de	Agrup no	Estructura		Clasificador				Denominación	Función	Fuente		Organismo	Presupuesto			Acumulado		Ejecución del Gasto			Devengado a la Fecha	Balance Disponible							
		Prg	Sub	Proy	Act/Ob	SNIF	Tipo			Obj	Cta		SCta	Aux	14	15	16	17	18	19			20 = 18 + 19	21	22 = 23 - 24	23	24	25 = 21 + 23	26 = 18 - 25
		01	00	00	0001				0000					9,885,000.00	236,622.65	10,121,622.65	1,447,419.97	0.00	907,082.69	907,082.69	2,354,502.66	7,767,119.9							
								ACTIVIDADES CENTRALES						3,924,142.00	140,000.00	4,064,142.00	761,481.47	0.00	516,882.11	516,882.11	1,278,363.58	2,785,778.4							
								Dirección y coordinación						3,724,142.00	0.00	3,724,142.00	761,481.47	0.00	347,544.60	347,544.60	1,109,026.07	2,615,115.9							
								REMUNERACIONES						2,899,000.00	0.00	2,899,000.00	654,381.47	0.00	292,444.60	292,444.60	946,826.07	1,952,173.9							
P		01	00	00	0001	2	1	1	1	01	1955	100		2,604,000.00	0.00	2,604,000.00	654,381.47	0.00	292,444.60	292,444.60	946,826.07	1,657,173.9							
P		01	00	00	0001	2	1	4	01	01	1955	100		295,000.00	0.00	295,000.00	0.00	0.00	0.00	0.00	0.00	295,000.00							
								Sueldos fijos						470,000.00	0.00	470,000.00	64,000.00	0.00	38,000.00	38,000.00	102,000.00	368,000.00							
								DIETAS Y GASTOS DE REPRESENTACION						20,000.00	0.00	20,000.00	4,000.00	0.00	8,000.00	8,000.00	12,000.00	8,000.00							
P		01	00	00	0001	2	1	3	1	01	1955	100		90,000.00	0.00	90,000.00	0.00	0.00	0.00	0.00	0.00	90,000.00							
P		01	00	00	0001	2	1	3	2	01	1955	100		360,000.00	0.00	360,000.00	60,000.00	0.00	30,000.00	30,000.00	90,000.00	270,000.00							
P		01	00	00	0001	2	1	3	2	01	9996	102		355,142.00	0.00	355,142.00	43,100.00	0.00	17,100.00	17,100.00	60,200.00	294,942.00							
								GASTOS DE REPRESENTACION EN EL PAIS						104,623.60	0.00	104,623.60	31,000.00	0.00	11,500.00	11,500.00	42,500.00	62,123.60							
P		01	00	00	0001	2	1	5	1	01	9996	102		32,849.32	0.00	32,849.32	12,100.00	0.00	5,600.00	5,600.00	17,700.00	15,149.32							
P		01	00	00	0001	2	1	5	1	01	1955	100		171,340.00	0.00	171,340.00	0.00	0.00	0.00	0.00	0.00	171,340.00							
P		01	00	00	0001	2	1	5	1	01	1955	100		12,168.00	0.00	12,168.00	0.00	0.00	0.00	0.00	0.00	12,168.00							
P		01	00	00	0001	2	1	5	2	01	1955	100		34,161.08	0.00	34,161.08	0.00	0.00	0.00	0.00	0.00	34,161.08							
P		01	00	00	0001	2	1	5	3	01	1955	100		200,000.00	0.00	200,000.00	0.00	0.00	0.00	169,337.51	170,662.4								
P		01	00	00	0001	2	1	5	3	01	9996	102		200,000.00	0.00	200,000.00	0.00	0.00	0.00	169,337.51	170,662.4								
								CONTRATACION DE SERVICIOS						100,000.00	0.00	100,000.00	0.00	0.00	0.00	0.00	0.00	100,000.00							
								VÍTCOS						100,000.00	0.00	100,000.00	0.00	0.00	0.00	0.00	0.00	100,000.00							
P		01	00	00	0001	2	2	3	1	01	9996	102		30,000.00	0.00	30,000.00	0.00	0.00	0.00	0.00	0.00	30,000.00							
P		01	00	00	0001	2	2	3	1	01	1955	100		30,000.00	0.00	30,000.00	0.00	0.00	0.00	0.00	0.00	30,000.00							
P		01	00	00	0001	2	2	3	1	01	1955	100		170,000.00	0.00	170,000.00	0.00	0.00	0.00	169,337.51	170,662.4								
								OTROS SERVICIOS NO INCLUIDOS EN CONCEPTOS ANTERIORES						170,000.00	0.00	170,000.00	0.00	0.00	0.00	169,337.51	169,337.51								
P		01	00	00	0001	2	2	8	7	06	1955	100		170,000.00	0.00	170,000.00	0.00	0.00	0.00	169,337.51	169,337.51								
								Gestión administrativa y financiera						2,215,593.20	96,622.65	2,312,215.85	181,973.87	0.00	97,207.41	97,207.41	279,181.28	2,033,034.5							
								REMUNERACIONES Y CONTRIBUCIONES						2,204,421.60	96,622.65	2,301,044.25	180,201.20	0.00	95,097.77	95,097.77	275,298.97	2,025,745.2							
								REMUNERACIONES						2,002,000.00	96,622.65	2,098,622.65	158,421.20	0.00	85,132.77	85,132.77	243,553.97	1,855,068.6							
P		01	00	00	0002	2	1	1	1	01	1955	100		984,000.00	0.00	984,000.00	158,421.20	0.00	85,132.77	85,132.77	243,553.97	740,446.0							
P		01	00	00	0002	2	1	1	2	01	1955	121		236,622.65	0.00	236,622.65	0.00	0.00	0.00	0.00	0.00	236,622.65							
P		01	00	00	0002	2	1	2	08	08	1955	100		936,000.00	-140,000.00	796,000.00	0.00	0.00	0.00	0.00	0.00	796,000.00							
P		01	00	00	0002	2	1	4	01	01	1955	100		82,000.00	0.00	82,000.00	0.00	0.00	0.00	0.00	0.00	82,000.00							

**MINISTERIO DE HACIENDA**  
**DIRECCION GENERAL DE PRESUPUESTO**  
**EJECUCION DE LOS GASTOS Y APLICACIONES FINANCIERAS POR DESTINO DE FONDOS Y ESTRUCTURA PROGRAMATICA**  
**CORRESPONDIENTE AL MES DE MARZO DEL AÑO 2026**


CODIGO DEL CAPITULO 7017

DENOMINACION AYUNTAMIENTO MUNICIPAL DE CEVICOS

Destino o de Fondos	Agrup no	Act/Obj/SUB/PROY	Estructura	Clasificador	Denominación	Función	Fuente Financ.	Fuente Especif.	Organismo Financ.	Presupuesto			Ejecución del Gasto			Devengado a la Fecha	Balance Disponible	
										Original	Modificaciones	Vigente	Compromiso	Devengado	Pagado			Anterior
P	01	00	0002	2	1	3	1	01	1102	20	1955	100	50,000.00	0.00	0.00	0.00	50,000.00	26 = 18 - 25
													50,000.00	0.00	0.00	0.00	50,000.00	
P	01	00	0002	2	1	5	1	01	1102	20	1955	100	152,421.60	0.00	0.00	21,780.00	120,676.6	
													152,421.60	0.00	0.00	21,780.00	120,676.6	
P	01	00	0002	2	1	5	1	01	1102	20	1955	100	69,765.60	0.00	0.00	21,780.00	38,020.6	
													69,765.60	0.00	0.00	21,780.00	38,020.6	
P	01	00	0002	2	1	5	2	01	1102	20	1955	100	69,864.00	0.00	0.00	0.00	69,864.0	
													69,864.00	0.00	0.00	0.00	69,864.0	
P	01	00	0002	2	1	5	3	01	1102	20	1955	100	12,792.00	0.00	0.00	0.00	12,792.0	
													12,792.00	0.00	0.00	0.00	12,792.0	
P	01	00	0002	2	2	2	8	01	11,171.60	0.00	0.00	0.00	11,171.60	0.00	0.00	1,772.67	7,289.2	
									11,171.60	0.00	0.00	0.00	11,171.60	0.00	0.00	1,772.67	7,289.2	
P	01	00	0002	2	2	8	2	01	11,171.60	0.00	0.00	0.00	11,171.60	0.00	0.00	1,772.67	7,289.2	
									11,171.60	0.00	0.00	0.00	11,171.60	0.00	0.00	1,772.67	7,289.2	
P	01	00	0003	2	1	3	1	01	3,745,264.80	0.00	0.00	0.00	3,745,264.80	0.00	0.00	503,964.63	2,948,307.0	
									3,745,264.80	0.00	0.00	0.00	3,745,264.80	0.00	0.00	503,964.63	2,948,307.0	
P	01	00	0003	2	1	1	1	01	3,198,000.00	0.00	0.00	0.00	3,198,000.00	0.00	0.00	503,964.63	2,948,307.0	
									3,198,000.00	0.00	0.00	0.00	3,198,000.00	0.00	0.00	503,964.63	2,948,307.0	
P	01	00	0003	2	1	1	1	01	2,952,000.00	0.00	0.00	0.00	2,952,000.00	0.00	0.00	435,464.63	2,499,212.2	
									2,952,000.00	0.00	0.00	0.00	2,952,000.00	0.00	0.00	435,464.63	2,499,212.2	
P	01	00	0003	2	1	4	01	01	246,000.00	0.00	0.00	0.00	246,000.00	0.00	0.00	0.00	2,453,212.2	
									246,000.00	0.00	0.00	0.00	246,000.00	0.00	0.00	0.00	2,453,212.2	
P	01	00	0003	2	1	3	2	01	90,000.00	0.00	0.00	0.00	90,000.00	0.00	0.00	0.00	2,446,000.0	
									90,000.00	0.00	0.00	0.00	90,000.00	0.00	0.00	0.00	2,446,000.0	
P	01	00	0003	2	1	5	1	01	457,264.80	0.00	0.00	0.00	457,264.80	0.00	0.00	0.00	2,398,735.2	
									457,264.80	0.00	0.00	0.00	457,264.80	0.00	0.00	0.00	2,398,735.2	
P	01	00	0003	2	1	5	1	01	209,296.80	0.00	0.00	0.00	209,296.80	0.00	0.00	0.00	2,189,438.4	
									209,296.80	0.00	0.00	0.00	209,296.80	0.00	0.00	0.00	2,189,438.4	
P	01	00	0003	2	1	5	2	01	209,592.00	0.00	0.00	0.00	209,592.00	0.00	0.00	0.00	2,000,000.0	
									209,592.00	0.00	0.00	0.00	209,592.00	0.00	0.00	0.00	2,000,000.0	
P	01	00	0003	2	1	5	3	01	38,376.00	0.00	0.00	0.00	38,376.00	0.00	0.00	0.00	1,961,624.0	
									38,376.00	0.00	0.00	0.00	38,376.00	0.00	0.00	0.00	1,961,624.0	
									9,885,000.00	236,622.65	10,121,622.65	1,447,419.97	9,885,000.00	0.00	0.00	907,082.69	7,767,119.9	

**TOTAL GENERAL**

Preparado por Revisado por Aprobado por



**MINISTERIO DE HACIENDA**  
**DIRECCION GENERAL DE PRESUPUESTO**  
**EJECUCION DE LOS GASTOS Y APLICACIONES FINANCIERAS POR DESTINO DE FONDOS Y ESTRUCTURA PROGRAMATICA**  
**CORRESPONDIENTE AL MES DE MARZO DEL AÑO 2026**

CODIGO DEL CAPITULO 7017

DENOMINACION AYUNTAMIENTO MUNICIPAL DE CEVICOS

Detalle o de Fondos	Agrupamiento	Estructura	Clasificador	Denominación	Función	Fuente Financ.	Fuente Especif.	Organismo Financ.	Presupuesto			Ejecución del Gasto			Devengado a la Fecha	Balance Disponible							
									Original	Modificaciones	Vigente	Compromiso	Devengado	Pagado									
3	4	5	6	7	8	9	10	11	12	13	14	15	16	17	18	19	20	21	22	23	24	25	26
	01			ACTIVIDADES CENTRALES	0000				3,879,606.20	54,196.57	3,933,802.77	0.00	397,772.60	397,772.60	774,100.64	3,159,702.1							
	01	00	0001	Dirección y coordinación					114,815.80	0.00	114,815.80	0.00	0.00	0.00	0.00	114,815.8							
	01	00	0001	REMUNERACIONES Y CONTRIBUCIONES					82,815.80	0.00	82,815.80	0.00	0.00	0.00	0.00	82,815.8							
	01	00	0001	REMUNERACIONES					78,500.00	0.00	78,500.00	0.00	0.00	0.00	0.00	78,500.0							
	01	00	0001	Sueldo anual no.13	1102	20	1955	100	78,500.00	0.00	78,500.00	0.00	0.00	0.00	0.00	78,500.0							
	01	00	0001	CONTRIBUCIONES A LA SEGURIDAD SOCIAL					4,315.80	0.00	4,315.80	0.00	0.00	0.00	0.00	4,315.8							
	01	00	0001	Contribuciones al seguro de salud	1102	20	1955	100	1,787.80	0.00	1,787.80	0.00	0.00	0.00	0.00	1,787.8							
	01	00	0001	Contribuciones al seguro de pensiones	1102	20	1955	100	1,882.00	0.00	1,882.00	0.00	0.00	0.00	0.00	1,882.0							
	01	00	0001	Contribuciones al seguro de riesgo laboral	1102	20	1955	100	646.00	0.00	646.00	0.00	0.00	0.00	0.00	646.0							
	01	00	0001	CONTRATACION DE SERVICIOS					32,000.00	0.00	32,000.00	0.00	0.00	0.00	0.00	32,000.0							
	01	00	0001	VÍTTICOS					32,000.00	0.00	32,000.00	0.00	0.00	0.00	0.00	32,000.0							
	01	00	0001	Vítticos dentro del pa?s	1102	30	9995	102	32,000.00	0.00	32,000.00	0.00	0.00	0.00	0.00	32,000.0							
	01	00	0002	Gestión administrativa y financiera	0000				3,305,332.40	54,196.57	3,359,528.97	0.00	362,772.60	362,772.60	675,100.64	2,684,428.3							
	01	00	0002	REMUNERACIONES Y CONTRIBUCIONES					1,242,000.00	54,196.57	1,296,196.57	0.00	57,500.00	57,500.00	181,000.00	1,115,196.5							
	01	00	0002	REMUNERACIONES					1,242,000.00	54,196.57	1,296,196.57	0.00	57,500.00	57,500.00	181,000.00	1,115,196.5							
	01	00	0002	Sueldos al personal contratado e igualado	1102	30	9998	121	0.00	54,196.57	54,196.57	0.00	0.00	0.00	0.00	54,196.5							
	01	00	0002	Personal de caracter temporal	1102	20	1955	100	1,242,000.00	0.00	1,242,000.00	0.00	57,500.00	57,500.00	171,000.00	1,071,000.0							
	01	00	0002	CONTRATACION DE SERVICIOS					538,332.40	0.00	538,332.40	0.00	84,272.60	84,272.60	151,710.64	386,621.7							
	01	00	0002	SERVICIOS BASICOS					50,000.00	0.00	50,000.00	0.00	0.00	0.00	0.00	50,000.0							
	01	00	0002	Tel?fono local	1102	20	1955	100	50,000.00	0.00	50,000.00	0.00	0.00	0.00	0.00	50,000.0							
	01	00	0002	PUBLICIDAD IMPRESI?N Y ENCUADERNACION					70,000.00	0.00	70,000.00	0.00	0.00	0.00	0.00	70,000.0							
	01	00	0002	Publicidad y propaganda	1102	20	1955	100	50,000.00	0.00	50,000.00	0.00	0.00	0.00	0.00	50,000.0							
	01	00	0002	Impresi?n y encuadernaci?n	1102	30	9995	102	20,000.00	0.00	20,000.00	0.00	0.00	0.00	0.00	20,000.0							
	01	00	0002	OTROS SERVICIOS NO INCLUIDOS EN CONCEPTOS ANTERIORES					418,332.40	0.00	418,332.40	0.00	84,272.60	84,272.60	135,710.64	282,621.7							
	01	00	0002	Comisiones y gastos bancarios	1102	30	9995	102	34,832.40	0.00	34,832.40	0.00	2,212.60	2,212.60	4,770.64	30,061.7							
	01	00	0002	Servicios de informaci?n y sistemas computarizados	1102	30	9996	102	383,500.00	0.00	383,500.00	0.00	82,060.00	82,060.00	130,940.00	252,560.0							
	01	00	0002	MATERIALES Y SUMINISTROS					1,375,000.00	0.00	1,375,000.00	0.00	193,500.00	193,500.00	314,890.00	1,060,110.0							
	01	00	0002	ALIMENTOS Y BEBIDAS PARA PERSONAS					1,200,000.00	0.00	1,200,000.00	0.00	174,580.00	174,580.00	295,970.00	904,030.0							
	01	00	0002	Alimentos y bebidas para personas	1102	20	1955	100	1,200,000.00	0.00	1,200,000.00	0.00	174,580.00	174,580.00	295,970.00	904,030.0							

**MINISTERIO DE HACIENDA**  
**DIRECCION GENERAL DE PRESUPUESTO**  
**EJECUCION DE LOS GASTOS Y APLICACIONES FINANCIERAS POR DESTINO DE FONDOS Y ESTRUCTURA PROGRAMATICA**  
**CORRESPONDIENTE AL MES DE MARZO DEL AÑO 2026**

CODIGO DEL CAPITULO 7017

DENOMINACION

AYUNTAMIENTO MUNICIPAL DE CEVICOS

Detalle o de Fond dk	Acomp no Adg. a Epp	Estructura						Clasificador				Denominación	Función	Fuente Financ.	Fuente Especif.	Organismo Financ.	Presupuesto			Acumulado Anterior			Ejecución del Gasto			Devengado a la Fecha	Balance Disponible	
		Proy	Acro	Obj	Tipo	SNIF	Aux	Obj	Cta	SC	Cta						Aux	18	19	20 = 18 + 19	21	22 = 23 - 24	23	24	25 = 21 + 23			26 = 18 - 25
S	01	00	00	0002	2	3	9											175,000.00	0.00	18,920.00	18,920.00	0.00	18,920.00	18,920.00	156,080.00			
S	01	00	00	0002	2	3	9	2	01									75,000.00	0.00	15,070.00	15,070.00	0.00	15,070.00	15,070.00	59,930.00			
S	01	00	00	0002	2	3	9	9	01									100,000.00	0.00	3,850.00	3,850.00	0.00	3,850.00	3,850.00	96,150.00			
	01	00	00		2	6												150,000.00	0.00	27,500.00	27,500.00	0.00	27,500.00	27,500.00	122,500.00			
	01	00	00	0002	2	6	1											150,000.00	0.00	27,500.00	27,500.00	0.00	27,500.00	27,500.00	122,500.00			
S	01	00	00	0002	2	6	1	01										150,000.00	0.00	27,500.00	27,500.00	0.00	27,500.00	27,500.00	122,500.00			
	01	00	00	0004	2	1												459,458.00	0.00	35,000.00	35,000.00	0.00	35,000.00	35,000.00	360,458.00			
	01	00	00		2	1												459,458.00	0.00	35,000.00	35,000.00	0.00	35,000.00	35,000.00	360,458.00			
	01	00	00	0004	2	1	1											455,000.00	0.00	35,000.00	35,000.00	0.00	35,000.00	35,000.00	356,000.00			
S	01	00	00	0004	2	1	1	01										420,000.00	0.00	35,000.00	35,000.00	0.00	35,000.00	35,000.00	321,000.00			
S	01	00	00	0004	2	1	4	01										35,000.00	0.00	0.00	0.00	0.00	0.00	0.00	35,000.00			
	01	00	00	0004	2	1	5											4,458.00	0.00	0.00	0.00	0.00	0.00	0.00	4,458.00			
S	01	00	00	0004	2	1	5	01										1,778.00	0.00	0.00	0.00	0.00	0.00	0.00	1,778.00			
S	01	00	00	0004	2	1	5	2										1,820.00	0.00	0.00	0.00	0.00	0.00	0.00	1,820.00			
S	01	00	00	0004	2	1	5	3										860.00	0.00	0.00	0.00	0.00	0.00	0.00	860.00			
	12	02	00															4,545,668.80	0.00	349,425.00	349,425.00	0.00	349,425.00	349,425.00	3,581,893.8			
	12	02	00	0001														2,363,272.20	0.00	180,500.00	180,500.00	0.00	180,500.00	180,500.00	1,823,772.2			
S	12	02	00	0001	2	1	1											2,359,500.00	0.00	180,500.00	180,500.00	0.00	180,500.00	180,500.00	1,820,000.00			
S	12	02	00	0001	2	1	2	06										2,178,000.00	0.00	180,500.00	180,500.00	0.00	180,500.00	180,500.00	1,638,500.00			
S	12	02	00	0001	2	1	4	01										181,500.00	0.00	0.00	0.00	0.00	0.00	0.00	181,500.00			
	12	02	00	0001	2	1	5											3,772.20	0.00	0.00	0.00	0.00	0.00	0.00	3,772.20			
S	12	02	00	0001	2	1	5	01										1,420.20	0.00	0.00	0.00	0.00	0.00	0.00	1,420.20			
S	12	02	00	0001	2	1	5	2										1,638.00	0.00	0.00	0.00	0.00	0.00	0.00	1,638.00			
S	12	02	00	0001	2	1	5	3										714.00	0.00	0.00	0.00	0.00	0.00	0.00	714.00			
	12	03	00	0001														2,182,396.60	0.00	168,925.00	168,925.00	0.00	168,925.00	168,925.00	1,756,121.6			
	12	03	00	0001	2	1	1											1,878,500.00	0.00	127,500.00	127,500.00	0.00	127,500.00	127,500.00	1,495,650.00			
S	12	03	00	0001	2	1	1	2										1,734,000.00	0.00	127,500.00	127,500.00	0.00	127,500.00	127,500.00	1,351,150.00			
S	12	03	00	0001	2	1	4	01										144,500.00	0.00	0.00	0.00	0.00	0.00	0.00	144,500.00			

**MINISTERIO DE HACIENDA  
DIRECCION GENERAL DE PRESUPUESTO  
EJECUCION DE LOS GASTOS Y APLICACIONES FINANCIERAS POR DESTINO DE FONDOS Y ESTRUCTURA PROGRAMATICA  
CORRESPONDIENTE AL MES DE MARZO DEL AÑO 2026**

CODIGO DEL CAPITULO 7017

DENOMINACION AYUNTAMIENTO MUNICIPAL DE CEVICOS

Detalle o de Fond d	Agrup no Asig a	Proy 3	Sub 4	Estructura 5	Act/Obj/Mod/Financ/Tip	Clasificador Obj	Denominación 13	Función 14	Fuente Financ. 15	Organismo Financ. 17	Presupuesto Modificaciones 19		Ejecución del Gasto		Devengado a la Fecha 25 = 21 + 23	Balance Disponible 26 = 18 - 25
											Original 18	Vigente 20 = 18 + 19	Compromiso 22 = 23 - 24	Pagado 24		
S	12	03	00	0001	2	1	CONTRIBUCIONES A LA SEGURIDAD SOCIAL	3299	1955	100	3,896.60	0.00	0.00	0.00	3,896.60	
S	12	03	00	0001	2	1	Contribuciones al seguro de salud	3299	1955	100	1,940.60	0.00	0.00	0.00	1,940.60	
S	12	03	00	0001	2	1	Contribuciones al seguro de pensiones	3299	1955	100	1,114.00	0.00	0.00	0.00	1,114.00	
S	12	03	00	0001	2	1	Contribuciones al seguro de riesgo laboral	3299	1955	100	842.00	0.00	0.00	0.00	842.00	
S	12	03	00	0001	2	3	MATERIALES Y SUMINISTROS				300,000.00	0.00	0.00	0.00	258,575.00	
S	12	03	00	0001	2	3	PRODUCTOS Y UTILES VARIOS				300,000.00	0.00	0.00	0.00	258,575.00	
S	12	03	00	0001	2	3	Productos eléctricos y afines	3299	1955	100	300,000.00	0.00	0.00	0.00	258,575.00	
S	14	02	00	0001	2	3	GESTION Y ADMINISTRACION DE SERVICIOS FU				569,381.60	0.00	0.00	0.00	419,381.60	
S	14	02	00	0001	2	3	Gestión y administración de los serv				150,000.00	0.00	0.00	0.00	96,000.00	
S	14	02	00	0001	2	2	CONTRATACION DE SERVICIOS				150,000.00	0.00	0.00	0.00	96,000.00	
S	14	02	00	0001	2	2	OTROS SERVICIOS NO INCLUIDOS EN CONCEPTOS ANTERIORES				150,000.00	0.00	0.00	0.00	96,000.00	
S	14	02	00	0001	2	2	Servicios funerarios y gastos conexos	4305	9996	102	150,000.00	0.00	0.00	0.00	96,000.00	
S	14	02	00	0002	2	1	Servicios de supervisión y administraci				419,381.60	0.00	0.00	0.00	323,381.60	
S	14	02	00	0002	2	1	REMUNERACIONES Y CONTRIBUCIONES				419,381.60	0.00	0.00	0.00	323,381.60	
S	14	02	00	0002	2	1	REMUNERACIONES				416,000.00	0.00	0.00	0.00	320,000.00	
S	14	02	00	0002	2	1	Personal de carácter temporal	4305	1955	100	384,000.00	0.00	0.00	0.00	288,000.00	
S	14	02	00	0002	2	1	Sueldo anual no.13	4305	1955	100	32,000.00	0.00	0.00	0.00	32,000.00	
S	14	02	00	0002	2	1	CONTRIBUCIONES A LA SEGURIDAD SOCIAL				3,381.60	0.00	0.00	0.00	3,381.60	
S	14	02	00	0002	2	1	Contribuciones al seguro de salud	4305	1955	100	1,225.60	0.00	0.00	0.00	1,225.60	
S	14	02	00	0002	2	1	Contribuciones al seguro de pensiones	4305	1955	100	1,264.00	0.00	0.00	0.00	1,264.00	
S	14	02	00	0002	2	1	Contribuciones al seguro de riesgo laboral	4305	1955	100	892.00	0.00	0.00	0.00	892.00	
S	15	01	00	0001	2	3	DESARROLLO SOCIAL Y PARTICIPACION COMUNI				2,390,000.00	0.00	0.00	0.00	1,933,131.50	
S	15	01	00	0001	2	3	Gestión de asistencia sociales				750,000.00	0.00	0.00	0.00	622,080.00	
S	15	01	00	0001	2	3	MATERIALES Y SUMINISTROS				750,000.00	0.00	0.00	0.00	622,080.00	
S	15	01	00	0001	2	3	PRODUCTOS FARMACEUTICOS				150,000.00	0.00	0.00	0.00	150,000.00	
S	15	01	00	0001	2	3	Productos medicinales	4510	1955	100	150,000.00	0.00	0.00	0.00	150,000.00	
S	15	01	00	0001	2	3	PRODUCTOS DE MINERALES, METALICOS Y NO METALICOS				600,000.00	0.00	0.00	0.00	472,080.00	
S	15	01	00	0001	2	3	Productos de cemento	4510	1955	100	600,000.00	0.00	0.00	0.00	472,080.00	

**MINISTERIO DE HACIENDA  
DIRECCION GENERAL DE PRESUPUESTO  
EJECUCION DE LOS GASTOS Y APLICACIONES FINANCIERAS POR DESTINO DE FONDOS Y ESTRUCTURA PROGRAMATICA  
CORRESPONDIENTE AL MES DE MARZO DEL AÑO 2026**

CODIGO DEL CAPITULO 7017

DENOMINACION AYUNTAMIENTO MUNICIPAL DE CEVICOS

Distri- o de Fond d.	Agrup no	Asig. a Br.	Proy 4	Act 5	Obs 6	NI 7	Tipo 8	Obj 9	Cta 10	SICR 11	Aux 12	Clasificador	Denominación	Fundón	Fuente Financ. 15	Fuente Especl 16	Organismo Financ. 17	Presupuesto			Acumulado Anterior	Ejecución del Gasto			Devengado a la Fecha	Balance Disponible		
																		Original	Modificaciones	Vigente		Compromiso	Devengado	Pagado				
			15	02	00	0002							Fomento del Arte y cultura	13					18	19	20	21	22	23	24	25	26	
			15	00	00	0002	2	2					CONTRATACION DE SERVICIOS						18	19	20	21	22	23	24	25	26	
			15	02	00	0002	2	2	8				OTROS SERVICIOS NO INCLUIDOS EN CONCEPTOS ANTERIORES						18	19	20	21	22	23	24	25	26	
S			15	02	00	0002	2	2	8	6	01		Eventos generales	4303	20	1955	100		18	19	20	21	22	23	24	25	26	
S			15	02	00	0002	2	2	8	6	02		Festividades	4303	20	1955	100		18	19	20	21	22	23	24	25	26	
			17	00	00	0005							REGULACION, GESTION Y ADMINISTRACION DE Seguridad y vigilancia de los espacios p						18	19	20	21	22	23	24	25	26	
			17	00	00	0005	2	1					REMUNERACIONES Y CONTRIBUCIONES						18	19	20	21	22	23	24	25	26	
			17	00	00	0005	2	1	1				REMUNERACIONES						18	19	20	21	22	23	24	25	26	
S			17	00	00	0005	2	1	1	2	08		Personal de caracter temporal	1401	20	1955	100		18	19	20	21	22	23	24	25	26	
S			17	00	00	0005	2	1	1	4	01		Sueldo anual no. 13	1401	20	1955	100		18	19	20	21	22	23	24	25	26	
			17	00	00	0005	2	1	5				CONTRIBUCIONES A LA SEGURIDAD SOCIAL						18	19	20	21	22	23	24	25	26	
S			17	00	00	0005	2	1	5	1	01		Contribuciones al seguro de salud	1401	20	1955	100		18	19	20	21	22	23	24	25	26	
S			17	00	00	0005	2	1	5	2	01		Contribuciones al seguro de pensiones	1401	20	1955	100		18	19	20	21	22	23	24	25	26	
S			17	00	00	0005	2	1	5	3	01		Contribuciones al seguro de riesgo laboral	1401	20	1955	100		18	19	20	21	22	23	24	25	26	
			96										DEUDA PUBLICA Y OTRAS OPERACIONES FINAN						18	19	20	21	22	23	24	25	26	
			96	00	00	0001							Amortizaciones de préstamos	442					18	19	20	21	22	23	24	25	26	
			96	00	00	0001	4	2					DISMINUCION DE PASIVOS						18	19	20	21	22	23	24	25	26	
			96	00	00	0001	4	2	1				DISMINUCION DE DEUDA						18	19	20	21	22	23	24	25	26	
S			96	00	00	0001	4	2	1	3	01		Disminución de préstamos de corto plazo internos	0000	20	1955	100		18	19	20	21	22	23	24	25	26	
													<b>TOTAL GENERAL</b>															
													13,180,000.00	54,196.57	13,234,196.57	1,496,539.98	1,284,874.65	1,284,874.65	1,284,874.65	1,284,874.65	1,284,874.65	1,284,874.65	1,284,874.65	1,284,874.65	1,284,874.65	1,284,874.65	1,284,874.65	1,284,874.65



*[Signature]*  
Aprobado por

*[Signature]*  
Revisado por

*[Signature]*  
Preparado por

**MINISTERIO DE HACIENDA**  
**DIRECCION GENERAL DE PRESUPUESTO**  
**EJECUCION DE LOS GASTOS Y APLICACIONES FINANCIERAS POR DESTINO DE FONDOS Y ESTRUCTURA PROGRAMATICA**  
**CORRESPONDIENTE AL MES DE MARZO DEL AÑO 2026**

CODIGO DEL CAPITULO 7017

DENOMINACION AYUNTAMIENTO MUNICIPAL DE CEVICOS

Destino o de Fond d.	Agrup no Asig. a Bp	Estructura				Clasificador	Denominación	Función	Fuente Financ. Especif.	Organismo Financ.	Presupuesto			Acumulado Anterior	Ejecución del Gasto			Devengado a la Fecha	Balance Disponible		
		Proy 3	Act/Obs 4	NI/Tip 5	Obj 6						Original	Modificaciones	Vigente		Compromiso 22 = 23 - 24	Devengado	Pagado				
		7	8	9	10	11	12	13	14	15	16	17	18	19	20 = 18 + 19	21	22 = 23 - 24	23	24	25 = 21 + 23	26 = 18 - 25
	01	00	0002					ACTIVIDADES CENTRALES					413,750.35	748,751.00	1,162,501.35	762,782.25	0.00	12,058.52	12,058.52	774,840.77	387,660.5
								Gestión administrativa y financiera	0000				413,750.35	748,751.00	1,162,501.35	14,031.27	0.00	12,058.52	12,058.52	26,088.79	387,660.5
	01	00	0002	2	2	2	2	CONTRATACION DE SERVICIOS					13,750.35	0.00	13,750.35	3,231.27	0.00	4,058.52	4,058.52	7,289.79	6,480.5
								OTROS SERVICIOS NO INCLUIDOS EN CONCEPTOS ANTERIORES					13,750.35	0.00	13,750.35	3,231.27	0.00	4,058.52	4,058.52	7,289.79	6,480.5
	01	00	0002	2	2	2	2	Comisiones y gastos bancarios	1102	20	1955	100	6,858.34	0.00	6,858.34	3,231.27	0.00	3,500.00	3,500.00	6,731.27	127.0
								Comisiones y gastos bancarios					6,858.34	0.00	6,858.34	3,231.27	0.00	3,500.00	3,500.00	6,731.27	127.0
	01	00	0002	2	2	2	2	MATERIALES Y SUMINISTROS					400,000.00	0.00	400,000.00	10,800.00	0.00	8,000.00	8,000.00	18,800.00	381,200.0
								MATERIALES Y SUMINISTROS					400,000.00	0.00	400,000.00	10,800.00	0.00	8,000.00	8,000.00	18,800.00	381,200.0
	01	00	0002	2	2	2	2	PRODUCTOS DE CUERO, CAUCHO Y PLASTICO					400,000.00	0.00	400,000.00	10,800.00	0.00	8,000.00	8,000.00	18,800.00	381,200.0
								PRODUCTOS DE CUERO, CAUCHO Y PLASTICO					400,000.00	0.00	400,000.00	10,800.00	0.00	8,000.00	8,000.00	18,800.00	381,200.0
	01	00	0002	2	2	2	2	Llantas y neumáticos	1102	30	9996	102	400,000.00	0.00	400,000.00	10,800.00	0.00	8,000.00	8,000.00	18,800.00	381,200.0
								Llantas y neumáticos					400,000.00	0.00	400,000.00	10,800.00	0.00	8,000.00	8,000.00	18,800.00	381,200.0
	01	00	03	0051	2	2	2	CONSTRUCCION SALON COMUNAL - BATERO					0.00	748,751.00	748,751.00	748,750.98	0.00	0.00	0.00	748,750.98	0.0
								CONSTRUCCION SALON COMUNAL - BATERO					0.00	748,751.00	748,751.00	748,750.98	0.00	0.00	0.00	748,750.98	0.0
	01	03	0051	2	2	2	2	OBRAS					0.00	748,751.00	748,751.00	748,750.98	0.00	0.00	0.00	748,750.98	0.0
								OBRAS					0.00	748,751.00	748,751.00	748,750.98	0.00	0.00	0.00	748,750.98	0.0
	01	00	03	0051	2	2	2	OBRAS EN EDIFICACIONES					0.00	748,751.00	748,751.00	748,750.98	0.00	0.00	0.00	748,750.98	0.0
								OBRAS EN EDIFICACIONES					0.00	748,751.00	748,751.00	748,750.98	0.00	0.00	0.00	748,750.98	0.0
	01	00	03	0051	2	2	2	Obras para edificación no residencial	1102	30	9998	102	748,751.00	748,751.00	748,750.98	748,750.98	0.00	0.00	0.00	748,750.98	0.0
								Obras para edificación no residencial					748,751.00	748,751.00	748,750.98	748,750.98	0.00	0.00	0.00	748,750.98	0.0
	11							GESTION Y EJECUCION DE PROYECTOS MUNICIP					7,183,750.65	9,388,141.93	16,571,892.58	2,350,095.60	0.00	2,956,988.86	2,956,988.86	5,307,084.46	11,264,808.1
								GESTION Y EJECUCION DE PROYECTOS MUNICIP					7,183,750.65	9,388,141.93	16,571,892.58	2,350,095.60	0.00	2,956,988.86	2,956,988.86	5,307,084.46	11,264,808.1
	11	00	0001					Planificación y desarrollo de planes y					0.00	5,000,000.00	5,000,000.00	5,000,000.00	0.00	0.00	0.00	5,000,000.0	5,000,000.0
								Planificación y desarrollo de planes y					0.00	5,000,000.00	5,000,000.00	5,000,000.00	0.00	0.00	0.00	5,000,000.0	5,000,000.0
	11	00	0001	2	2	2	2	BIENES MUEBLES, INMUEBLES E INTANGIBLES					0.00	5,000,000.00	5,000,000.00	5,000,000.00	0.00	0.00	0.00	5,000,000.0	5,000,000.0
								BIENES MUEBLES, INMUEBLES E INTANGIBLES					0.00	5,000,000.00	5,000,000.00	5,000,000.00	0.00	0.00	0.00	5,000,000.0	5,000,000.0
	11	00	0001	2	2	2	2	EDIFICIOS, ESTRUCTURAS, TIERRAS, TERRENOS Y OBJETOS DE					0.00	5,000,000.00	5,000,000.00	5,000,000.00	0.00	0.00	0.00	5,000,000.0	5,000,000.0
								EDIFICIOS, ESTRUCTURAS, TIERRAS, TERRENOS Y OBJETOS DE					0.00	5,000,000.00	5,000,000.00	5,000,000.00	0.00	0.00	0.00	5,000,000.0	5,000,000.0
	11	00	0001	2	2	2	2	Terrenos urbanos sin mejoras	2503	30	9998	102	1,900,000.00	1,900,000.00	1,900,000.00	297,551.00	0.00	517,807.86	517,807.86	815,358.86	1,084,641.1
								Terrenos urbanos sin mejoras					1,900,000.00	1,900,000.00	1,900,000.00	297,551.00	0.00	517,807.86	517,807.86	815,358.86	1,084,641.1
	11	00	0002					Coordinación, adquisición y mantenimiento					400,000.00	400,000.00	400,000.00	7,300.00	0.00	59,217.86	59,217.86	66,517.86	333,482.1
								Coordinación, adquisición y mantenimiento					400,000.00	400,000.00	400,000.00	7,300.00	0.00	59,217.86	59,217.86	66,517.86	333,482.1
	11	00	0002	2	2	2	2	SERVICIOS DE CONSERVACION, REPARACIONES MENORES E INSTA					400,000.00	400,000.00	400,000.00	7,300.00	0.00	59,217.86	59,217.86	66,517.86	333,482.1
								SERVICIOS DE CONSERVACION, REPARACIONES MENORES E INSTA					400,000.00	400,000.00	400,000.00	7,300.00	0.00	59,217.86	59,217.86	66,517.86	333,482.1
	11	00	0002	2	2	2	2	Mantenimiento y reparaci?n de obras civiles en Instalaci?n	2503	20	1955	100	1,500,000.00	1,500,000.00	1,500,000.00	290,251.00	0.00	458,590.00	458,590.00	748,841.00	751,159.0
								Mantenimiento y reparaci?n de obras civiles en Instalaci?n					1,500,000.00	1,500,000.00	1,500,000.00	290,251.00	0.00	458,590.00	458,590.00	748,841.00	751,159.0
	11	00	0002	2	2	2	2	MATERIALES Y SUMINISTROS					1,500,000.00	1,500,000.00	1,500,000.00	290,251.00	0.00	458,590.00	458,590.00	748,841.00	751,159.0
								MATERIALES Y SUMINISTROS					1,500,000.00	1,500,000.00	1,500,000.00	290,251.00	0.00	458,590.00	458,590.00	748,841.00	751,159.0
	11	00	0002	2	2	2	2	COMBUSTIBLES, LUBRICANTES, PRODUCTOS QUIMICOS Y CONEXOS					1,500,000.00	1,500,000.00	1,500,000.00	290,251.00	0.00	458,590.00	458,590.00	748,841.00	751,159.0
								COMBUSTIBLES, LUBRICANTES, PRODUCTOS QUIMICOS Y CONEXOS					1,500,000.00	1,500,000.00	1,500,000.00	290,251.00	0.00	458,590.00	458,590.00	748,841.00	751,159.0
	11	00	01	0051	2	2	2	Gasol	2503	20	1955	100	1,902,752.66	1,902,752.66	1,902,752.66	0.00	0.00	0.00	0.00	1,902,752.6	1,902,752.6
								Gasol					1,902,752.66	1,902,752.66	1,902,752.66	0.00	0.00	0.00	0.00	1,902,752.6	1,902,752.6
	11	00	01	0051	2	2	2	CONSTRUCCION DE ACERAS Y CONTENES - CAL					5,283,750.65	4,388,141.93	9,671,892.58	2,052,544.60	0.00	2,439,181.00	2,439,181.00	4,491,725.60	5,180,166.9
								CONSTRUCCION DE ACERAS Y CONTENES - CAL					5,283,750.65	4,388,141.93	9,671,892.58	2,052,544.60	0.00	2,439,181.00	2,439,181.00	4,491,725.60	5,180,166.9
	11	00	01	0051	2	2	2	OBRAS					1,902,752.66	1,902,752.66	1,902,752.66	0.00	0.00	0.00	0.00	1,902,752.6	1,902,752.6
								OBRAS					1,902,752.66	1,902,752.66	1,902,752.66	0.00	0.00	0.00	0.00	1,902,752.6	1,902,752.6
	11	00	01	0051	2	2	2	INFRAESTRUCTURA					1,902,752.66	1,902,752.66	1,902,752.66	0.00	0.00	0.00	0.00	1,902,752.6	1,902,752.6
								INFRAESTRUCTURA					1,902,752.66	1,902,752.66	1,902,752.66	0.00	0.00	0.00	0.00	1,902,752.6	1,902,752.6
	11	00	01	0051	2	2	2	Infraestructura terrestre y obras anexas	2601	20	1955	100	1,902,752.66	1,902,752.66	1,902,752.66	0.00	0.00	0.00	0.00	1,902,752.6	1,902,752.6
								Infraestructura terrestre y obras anexas					1,902,752.66	1,902,752.66	1,902,752.66	0.00	0.00	0.00	0.00	1,902,752.6	1,902,752.6

**MINISTERIO DE HACIENDA**  
**DIRECCION GENERAL DE PRESUPUESTO**  
**EJECUCION DE LOS GASTOS Y APLICACIONES FINANCIERAS POR DESTINO DE FONDOS Y ESTRUCTURA PROGRAMATICA**  
**CORRESPONDIENTE AL MES DE MARZO DEL AÑO 2026**

CODIGO DEL CAPITULO 7017

DENOMINACION AYUNTAMIENTO MUNICIPAL DE CEVICOS

Destino de Fondos	Agrupamiento	Estructura	Clasificador	Denominación	Función	Fuente Financ.	Fuente Esped.	Organismo Financ.	Presupuesto			Ejecución del Gasto			Devengado a la Fecha	Balance Disponible										
									Original	Modificaciones	Vigente	Compromiso	Devengado	Pagado												
1	2	3	4	5	6	7	8	9	10	11	12	13	14	15	16	17	18	19	20	21	22	23	24	25	26	
		11 00 01 0052	2 7 2 4 01	CONSTRUCCION DE ACERAS Y CONTENES	2601	30	9998	102	2,080,997.99	0.00	2,080,997.99	0.00	0.00	0.00	0.00	1,005,000.00	1,005,000.00	0.00	0.00	1,005,000.00	0.00	0.00	0.00	1,005,000.00	1,075,997.9	
		11 00 01 0053	2 7 2 4 01	CONSTRUCCION DE ACERAS Y CONTENES (HACE	2601	10	0100	121	2,783,127.59	0.00	2,783,127.59	0.00	0.00	0.00	0.00	1,812,000.00	1,812,000.00	0.00	0.00	1,812,000.00	0.00	0.00	0.00	1,812,000.00	1,075,997.9	
		11 00 01 0054	2 7 2 4 01	CONSTRUCCION DE ACERAS Y CONTENES - DON	2601	30	9998	102	951,455.39	0.00	951,455.39	0.00	0.00	0.00	0.00	948,544.60	948,544.60	0.00	0.00	948,544.60	0.00	0.00	0.00	948,544.60	971,127.5	
		11 00 02 0051	2 7 2 4 01	REPARACION DE CAMINOS VECINALES	2601	30	9998	102	1,000,000.00	0.00	1,000,000.00	0.00	0.00	0.00	0.00	99,000.00	99,000.00	0.00	0.00	99,000.00	0.00	0.00	0.00	99,000.00	2,910.7	
		11 00 10 0051	2 7 2 4 01	CONDICIONAMIENTO DE LA PROCESADORA DE A	4103	30	9998	102	653,558.95	0.00	653,558.95	0.00	0.00	0.00	0.00	0.00	0.00	0.00	0.00	0.00	0.00	0.00	0.00	0.00	653,558.9	
		11 00 11 0051	2 7 2 4 01	CONDICIONAMIENTO DE BALNEARIO - ESTANCI	4101	20	1955	100	300,000.00	0.00	300,000.00	0.00	0.00	0.00	0.00	0.00	0.00	0.00	0.00	0.00	0.00	0.00	0.00	0.00	48,819.0	
		12 01 00 0002	2 7 2 4 01	FORTALECIMIENTO DE LOS SERVICIOS PUBLICO					16,025,000.00	7,803,122.03	23,828,122.03	0.00	0.00	0.00	0.00	124,447.00	124,447.00	0.00	0.00	124,447.00	0.00	0.00	0.00	490,175.00	23,213,500.0	
		12 01 00 0001	2 7 2 4 01	CONTRATACION DE SERVICIOS					550,000.00	0.00	550,000.00	0.00	0.00	0.00	0.00	124,447.00	124,447.00	0.00	0.00	124,447.00	0.00	0.00	0.00	60,175.00	365,378.0	
		12 01 00 0002	2 7 2 4 01	SERVICIOS DE CONSERVACION, REPARACIONES					550,000.00	0.00	550,000.00	0.00	0.00	0.00	0.00	124,447.00	124,447.00	0.00	0.00	124,447.00	0.00	0.00	0.00	60,175.00	365,378.0	
		12 02 00 0001	2 7 2 4 01	Gestión integral de los residuos sólido					1,975,000.00	0.00	1,975,000.00	0.00	0.00	0.00	0.00	0.00	0.00	0.00	0.00	0.00	0.00	0.00	0.00	0.00	1,975,000.0	
		12 02 00 0002	2 7 2 4 01	BIENES MUEBLES, INMUEBLES E INTANGIBLES					1,975,000.00	0.00	1,975,000.00	0.00	0.00	0.00	0.00	0.00	0.00	0.00	0.00	0.00	0.00	0.00	0.00	0.00	0.00	1,975,000.0
		12 03 01 0051	2 7 2 4 01	VEHICULOS Y EQUIPO DE TRANSPORTE, TRACCION Y ELEVACION	3202	20	1955	100	1,975,000.00	0.00	1,975,000.00	0.00	0.00	0.00	0.00	0.00	0.00	0.00	0.00	0.00	0.00	0.00	0.00	0.00	0.00	1,975,000.0
		12 03 01 0052	2 7 2 4 01	CONSTRUCCION MIRADOR ENTRADA DE CEVICOS					5,500,000.00	5,500,000.00	5,500,000.00	0.00	0.00	0.00	0.00	0.00	0.00	0.00	0.00	0.00	0.00	0.00	0.00	0.00	5,500,000.0	
		12 03 01 0053	2 7 2 4 01	OBRAS					13,500,000.00	7,803,122.03	21,303,122.03	0.00	0.00	0.00	0.00	430,000.00	430,000.00	0.00	0.00	430,000.00	0.00	0.00	0.00	0.00	20,873,122.0	
		12 03 01 0054	2 7 2 4 01	INFRAESTRUCTURA					0.00	5,500,000.00	5,500,000.00	0.00	0.00	0.00	0.00	0.00	0.00	0.00	0.00	0.00	0.00	0.00	0.00	0.00	5,500,000.0	
		12 03 03 0051	2 7 2 4 01	Obras urbanísticas	4101	30	9998	102	0.00	5,500,000.00	5,500,000.00	0.00	0.00	0.00	0.00	0.00	0.00	0.00	0.00	0.00	0.00	0.00	0.00	0.00	5,500,000.0	
		12 03 03 0052	2 7 2 4 01	CONSTRUCCION DE PARQUE PALMAR					2,500,000.00	0.00	2,500,000.00	0.00	0.00	0.00	0.00	0.00	0.00	0.00	0.00	0.00	0.00	0.00	0.00	0.00	2,500,000.0	
		12 03 03 0053	2 7 2 4 01	Obras urbanísticas	4302	30	9998	102	2,500,000.00	0.00	2,500,000.00	0.00	0.00	0.00	0.00	0.00	0.00	0.00	0.00	0.00	0.00	0.00	0.00	0.00	2,500,000.0	

**MINISTERIO DE HACIENDA**  
**DIRECCION GENERAL DE PRESUPUESTO**  
**EJECUCION DE LOS GASTOS Y APLICACIONES FINANCIERAS POR DESTINO DE FONDOS Y ESTRUCTURA PROGRAMATICA**  
**CORRESPONDIENTE AL MES DE MARZO DEL AÑO 2026**

CODIGO DEL CAPITULO 7017

DENOMINACION AYUNTAMIENTO MUNICIPAL DE CEVICOS

Destino o de Fondos	Agrup. no	Estructura			Clasificador			Denominación	Función	Fuente Financ. Especial	Fuente Financ. Organo	Presupuesto		Acumulado Anterior		Ejecución del Gasto			Devengado a la Fecha	Balance Disponible						
		Prog	Sub	Proy	Act	Obj	Sub					Tip	Original	Modificaciones	Vigente	Compromiso	Devengado	Pagado								
de	de	3	4	5	6	7	8	9	10	11	12	13	14	15	16	17	18	19	20 = 18 + 19	21	22 = 23 + 24	23	24	25 = 21 + 23	26 = 18 - 25	
		12	03	03	0052	2	7	2	7	01		4302	30	9998	102	11,000,000.00	0.00	11,000,000.00	0.00	0.00	0.00	0.00	0.00	0.00	0.00	11,000,000.00
																11,000,000.00	0.00	11,000,000.00	0.00	0.00	0.00	0.00	0.00	0.00	0.00	11,000,000.00
		12	03	03	0053	2	7	2	7	01		4302	30	9998	121	0.00	443,944.55	443,944.55	443,944.55	0.00	0.00	0.00	0.00	0.00	0.00	443,944.55
																443,944.55	443,944.55	443,944.55	0.00	0.00	0.00	0.00	0.00	0.00	0.00	443,944.55
		12	03	04	0051	2	7	2	7	01		4302	30	9998	102	1,859,177.48	1,859,177.48	1,859,177.48	1,859,177.48	0.00	0.00	0.00	0.00	0.00	0.00	1,429,177.4
																1,859,177.48	1,859,177.48	1,859,177.48	0.00	0.00	0.00	0.00	0.00	0.00	0.00	1,429,177.4
		14														1,600,000.00	225,749.15	1,825,749.15	1,825,749.15	225,749.15	0.00	0.00	0.00	0.00	1,600,000.00	
		14	02	01	0051	2	7	2	7	01						325,000.00	0.00	325,000.00	0.00	0.00	0.00	0.00	0.00	0.00	325,000.00	
																325,000.00	0.00	325,000.00	0.00	0.00	0.00	0.00	0.00	0.00	325,000.00	
		14	02	01	0052	2	7	2	7	01		4305	20	1955	100	0.00	225,749.15	225,749.15	225,749.15	225,749.15	0.00	0.00	0.00	0.00	0.00	
																225,749.15	225,749.15	225,749.15	225,749.15	0.00	0.00	0.00	0.00	0.00	0.00	
		14	02	03	0051	2	7	2	7	01		4305	30	9998	102	275,000.00	0.00	275,000.00	275,000.00	275,000.00	0.00	0.00	0.00	0.00	0.00	
																275,000.00	0.00	275,000.00	275,000.00	0.00	0.00	0.00	0.00	0.00	0.00	
		14	02	03	0051	2	7	1	2	01						275,000.00	0.00	275,000.00	275,000.00	0.00	0.00	0.00	0.00	0.00	0.00	
																275,000.00	0.00	275,000.00	275,000.00	0.00	0.00	0.00	0.00	0.00	0.00	
		14	02	04	0051	2	7	1	2	01		4305	20	1955	100	1,000,000.00	0.00	1,000,000.00	1,000,000.00	1,000,000.00	0.00	0.00	0.00	0.00	0.00	
																1,000,000.00	0.00	1,000,000.00	1,000,000.00	0.00	0.00	0.00	0.00	0.00	0.00	
		14	02	04	0051	2	7	1	2	01		4305	30	9998	102	1,000,000.00	0.00	1,000,000.00	1,000,000.00	1,000,000.00	0.00	0.00	0.00	0.00	0.00	
																1,000,000.00	0.00	1,000,000.00	1,000,000.00	0.00	0.00	0.00	0.00	0.00	0.00	
		15	01	00	0001	2	3	6	3	04						3,015,000.00	1,400,000.00	4,415,000.00	120,520.00	120,520.00	0.00	41,980.00	41,980.00	0.00	4,252,500.00	
																3,015,000.00	1,400,000.00	4,415,000.00	120,520.00	120,520.00	0.00	41,980.00	41,980.00	0.00	4,252,500.00	
		15	01	00	0001	2	3	6	3	04						215,000.00	0.00	215,000.00	120,520.00	120,520.00	0.00	41,980.00	41,980.00	0.00	52,500.00	
																215,000.00	0.00	215,000.00	120,520.00	120,520.00	0.00	41,980.00	41,980.00	0.00	52,500.00	
		15	01	00	0001	2	3	6	3	04		4510	20	1955	100	215,000.00	0.00	215,000.00	120,520.00	120,520.00	0.00	41,980.00	41,980.00	0.00	52,500.00	
																215,000.00	0.00	215,000.00	120,520.00	120,520.00	0.00	41,980.00	41,980.00	0.00	52,500.00	
		15	02	01	0051	2	7	2	7	01						2,500,000.00	0.00	2,500,000.00	0.00	0.00	0.00	0.00	0.00	0.00	2,500,000.00	
																2,500,000.00	0.00	2,500,000.00	0.00	0.00	0.00	0.00	0.00	0.00	2,500,000.00	
		15	02	01	0051	2	7	2	7	01		4302	30	9998	102	2,500,000.00	0.00	2,500,000.00	0.00	0.00	0.00	0.00	0.00	0.00	0.00	
																2,500,000.00	0.00	2,500,000.00	0.00	0.00	0.00	0.00	0.00	0.00	0.00	
		15	02	01	0052	2	7	2	7	01						150,000.00	0.00	150,000.00	0.00	0.00	0.00	0.00	0.00	0.00	0.00	
																150,000.00	0.00	150,000.00	0.00	0.00	0.00	0.00	0.00	0.00	0.00	

**MINISTERIO DE HACIENDA  
DIRECCION GENERAL DE PRESUPUESTO  
EJECUCION DE LOS GASTOS Y APLICACIONES FINANCIERAS POR DESTINO DE FONDOS Y ESTRUCTURA PROGRAMATICA  
CORRESPONDIENTE AL MES DE MARZO DEL AÑO 2026**

CODIGO DEL CAPITULO 7017

DENOMINACION AYUNTAMIENTO MUNICIPAL DE CEVICOS

Destino o Fond de	Agrup o Asig o Brg	Estructura			Clasificador			Denominación	Función	Fuente		Organismo Financ.	Presupuesto		Acumulado Anterior	Ejecución del Gasto			Devengado a la Fecha	Balance Disponible									
		Proy	Act	Obj	Tip	Cte	Sub			Aux	Obj		Tip	Cte		Sub	Aux	Original			18	19	20 = 18 + 19	21	22 = 23 + 24	23	24	25 = 21 + 23	26 = 18 - 25
		15	02	01	0053	2	7	2	7	01	20	1955	100	0.00	150,000.00	0.00	0.00	0.00	0.00	0.00	0.00	0.00	0.00	150,000.00	0.00	0.00	0.00	150,000.00	0.00
		15	02	01	0053	2	7	2	7	01	20	1955	100	0.00	150,000.00	0.00	0.00	0.00	0.00	0.00	0.00	0.00	0.00	150,000.00	0.00	0.00	0.00	150,000.00	0.00
		15	02	01	0054	2	7	2	7	01	30	9998	102	0.00	1,400,000.00	0.00	0.00	0.00	0.00	0.00	0.00	0.00	0.00	1,400,000.00	0.00	0.00	0.00	1,400,000.00	0.00
		15	02	01	0054	2	7	2	7	01	30	9998	102	0.00	1,400,000.00	0.00	0.00	0.00	0.00	0.00	0.00	0.00	0.00	1,400,000.00	0.00	0.00	0.00	1,400,000.00	0.00
		17	00	01	0051	2	7	2	7	01	30	9998	102	0.00	5,040,453.06	0.00	0.00	0.00	0.00	0.00	0.00	0.00	0.00	5,040,453.06	0.00	0.00	0.00	5,040,453.06	0.00
		17	00	01	0051	2	7	2	7	01	30	9998	102	0.00	5,040,453.06	0.00	0.00	0.00	0.00	0.00	0.00	0.00	0.00	5,040,453.06	0.00	0.00	0.00	5,040,453.06	0.00
		17	00	01	0051	2	7	2	7	01	30	9998	102	0.00	5,040,453.06	0.00	0.00	0.00	0.00	0.00	0.00	0.00	0.00	5,040,453.06	0.00	0.00	0.00	5,040,453.06	0.00
		17	00	01	0051	2	7	2	7	01	30	9998	102	0.00	5,040,453.06	0.00	0.00	0.00	0.00	0.00	0.00	0.00	0.00	5,040,453.06	0.00	0.00	0.00	5,040,453.06	0.00
		17	00	01	0051	2	7	2	7	01	30	9998	102	0.00	5,040,453.06	0.00	0.00	0.00	0.00	0.00	0.00	0.00	0.00	5,040,453.06	0.00	0.00	0.00	5,040,453.06	0.00
		17	00	01	0051	2	7	2	7	01	30	9998	102	0.00	5,040,453.06	0.00	0.00	0.00	0.00	0.00	0.00	0.00	0.00	5,040,453.06	0.00	0.00	0.00	5,040,453.06	0.00
		17	00	01	0051	2	7	2	7	01	30	9998	102	0.00	5,040,453.06	0.00	0.00	0.00	0.00	0.00	0.00	0.00	0.00	5,040,453.06	0.00	0.00	0.00	5,040,453.06	0.00
		17	00	01	0051	2	7	2	7	01	30	9998	102	0.00	5,040,453.06	0.00	0.00	0.00	0.00	0.00	0.00	0.00	0.00	5,040,453.06	0.00	0.00	0.00	5,040,453.06	0.00
		17	00	01	0051	2	7	2	7	01	30	9998	102	0.00	5,040,453.06	0.00	0.00	0.00	0.00	0.00	0.00	0.00	0.00	5,040,453.06	0.00	0.00	0.00	5,040,453.06	0.00
		17	00	01	0051	2	7	2	7	01	30	9998	102	0.00	5,040,453.06	0.00	0.00	0.00	0.00	0.00	0.00	0.00	0.00	5,040,453.06	0.00	0.00	0.00	5,040,453.06	0.00
		17	00	01	0051	2	7	2	7	01	30	9998	102	0.00	5,040,453.06	0.00	0.00	0.00	0.00	0.00	0.00	0.00	0.00	5,040,453.06	0.00	0.00	0.00	5,040,453.06	0.00
		17	00	01	0051	2	7	2	7	01	30	9998	102	0.00	5,040,453.06	0.00	0.00	0.00	0.00	0.00	0.00	0.00	0.00	5,040,453.06	0.00	0.00	0.00	5,040,453.06	0.00
		17	00	01	0051	2	7	2	7	01	30	9998	102	0.00	5,040,453.06	0.00	0.00	0.00	0.00	0.00	0.00	0.00	0.00	5,040,453.06	0.00	0.00	0.00	5,040,453.06	0.00
		17	00	01	0051	2	7	2	7	01	30	9998	102	0.00	5,040,453.06	0.00	0.00	0.00	0.00	0.00	0.00	0.00	0.00	5,040,453.06	0.00	0.00	0.00	5,040,453.06	0.00
		17	00	01	0051	2	7	2	7	01	30	9998	102	0.00	5,040,453.06	0.00	0.00	0.00	0.00	0.00	0.00	0.00	0.00	5,040,453.06	0.00	0.00	0.00	5,040,453.06	0.00
		17	00	01	0051	2	7	2	7	01	30	9998	102	0.00	5,040,453.06	0.00	0.00	0.00	0.00	0.00	0.00	0.00	0.00	5,040,453.06	0.00	0.00	0.00	5,040,453.06	0.00
		17	00	01	0051	2	7	2	7	01	30	9998	102	0.00	5,040,453.06	0.00	0.00	0.00	0.00	0.00	0.00	0.00	0.00	5,040,453.06	0.00	0.00	0.00	5,040,453.06	0.00
		17	00	01	0051	2	7	2	7	01	30	9998	102	0.00	5,040,453.06	0.00	0.00	0.00	0.00	0.00	0.00	0.00	0.00	5,040,453.06	0.00	0.00	0.00	5,040,453.06	0.00
		17	00	01	0051	2	7	2	7	01	30	9998	102	0.00	5,040,453.06	0.00	0.00	0.00	0.00	0.00	0.00	0.00	0.00	5,040,453.06	0.00	0.00	0.00	5,040,453.06	0.00
		17	00	01	0051	2	7	2	7	01	30	9998	102	0.00	5,040,453.06	0.00	0.00	0.00	0.00	0.00	0.00	0.00	0.00	5,040,453.06	0.00	0.00	0.00	5,040,453.06	0.00
		17	00	01	0051	2	7	2	7	01	30	9998	102	0.00	5,040,453.06	0.00	0.00	0.00	0.00	0.00	0.00	0.00	0.00	5,040,453.06	0.00	0.00	0.00	5,040,453.06	0.00
		17	00	01	0051	2	7	2	7	01	30	9998	102	0.00	5,040,453.06	0.00	0.00	0.00	0.00	0.00	0.00	0.00	0.00	5,040,453.06	0.00	0.00	0.00	5,040,453.06	0.00
		17	00	01	0051	2	7	2	7	01	30	9998	102	0.00	5,040,453.06	0.00	0.00	0.00	0.00	0.00	0.00	0.00	0.00	5,040,453.06	0.00	0.00	0.00	5,040,453.06	0.00
		17	00	01	0051	2	7	2	7	01	30	9998	102	0.00	5,040,453.06	0.00	0.00	0.00	0.00	0.00	0.00	0.00	0.00	5,040,453.06	0.00	0.00	0.00	5,040,453.06	0.00
		17	00	01	0051	2	7	2	7	01	30	9998	102	0.00	5,040,453.06	0.00	0.00	0.00	0.00	0.00	0.00	0.00	0.00	5,040,453.06	0.00	0.00	0.00	5,040,453.06	0.00
		17	00	01	0051	2	7	2	7	01	30	9998	102	0.00	5,040,453.06	0.00	0.00	0.00	0.00	0.00	0.00	0.00	0.00	5,040,453.06	0.00	0.00	0.00	5,040,453.06	0.00
		17	00	01	0051	2	7	2	7	01	30	9998	102	0.00	5,040,453.06	0.00	0.00	0.00	0.00	0.00	0.00	0.00	0.00	5,040,453.06	0.00	0.00	0.00	5,040,453.06	0.00
		17	00	01	0051	2	7	2	7	01	30	9998	102	0.00	5,040,453.06	0.00	0.00	0.00	0.00	0.00	0.00	0.00	0.00	5,040,453.06	0.00	0.00	0.00	5,040,453.06	0.00
		17	00	01	0051	2	7	2	7	01	30	9998	102	0.00	5,040,453.06	0.00	0.00	0.00	0.00	0.00	0.00	0.00	0.00	5,040,453.06	0.00	0.00	0.00	5,040,453.06	0.00
		17	00	01	0051	2	7	2	7	01	30	9998	102	0.00	5,040,453.06	0.00	0.00	0.00	0.00	0.00	0.00	0.00	0.00	5,040,453.06	0.00	0.00	0.00	5,040,453.06	0.00
		17	00	01	0051	2	7	2	7	01	30	9998	102	0.00	5,040,453.06	0.00	0.00	0.00	0.00	0.00	0.00	0.00	0.00	5,040,453.06	0.00	0.00	0.00	5,040,453.06	0.00
		17	00	01	0051	2	7	2	7	01	30	9998	102	0.00	5,040,453.06	0.00	0.00	0.00	0.00	0.00	0.00	0.00	0.00	5,040,453.06	0.00	0.00	0.00	5,040,453.06	0.00
		17	00	01	0051	2	7	2	7	01	30	9998	102	0.00	5,040,453.06	0.00	0.00	0.00	0.00	0.00	0.00	0.00	0.00	5,040,453.06	0.00	0.00	0.00	5,040,453.06	0.00
		17	00	01	0051	2	7	2	7	01	30	9998	102	0.00	5,040,453.06	0.00	0.00	0.00	0.00	0.00	0.00	0.00	0.00	5,040,453.06	0.00	0.00	0.00	5,040,453.06	0.00
		17	00	01	0051	2	7	2	7	01	30	9998	102	0.00	5,040,453.06	0.00	0.00	0.00	0.00	0.00	0.00	0.00	0.00	5,040,453.06	0.00	0.00	0.00	5,040,453.06	0.00

**MINISTERIO DE HACIENDA  
DIRECCION GENERAL DE PRESUPUESTO  
EJECUCION DE LOS GASTOS Y APLICACIONES FINANCIERAS POR DESTINO DE FONDOS Y ESTRUCTURA PROGRAMATICA  
CORRESPONDIENTE AL MES DE MARZO DEL AÑO 2026**

CODIGO DEL CAPITULO 7017

DENOMINACION AYUNTAMIENTO MUNICIPAL DE CÉVICOS

Destino de Fondos	Agrupación	Estructura				Clasificador	Denominación	Función	Fuente Financ.	Fuente Especial.	Organismo Financ.	Presupuesto		Acumulado		Ejecución del Gasto			Devengado a la Fecha	Balance Disponible			
		Proy.	Act.	Obj.	Aux.							Original	Modificaciones	Vigente	Anterior	Compromiso	Devengado	Pagado					
3	4	5	6	7	8	9	10	11	12	13	14	15	16	17	18	19	20	21	22	23	24	25	26
		01	00									13,989.91	0.00	13,989.91	637.50	0.00	470.89	470.89	1,108.39	12,881.5			
		01	00	0002		2						13,989.91	0.00	13,989.91	637.50	0.00	470.89	470.89	1,108.39	12,881.5			
		01	00	0002		2	8					13,989.91	0.00	13,989.91	637.50	0.00	470.89	470.89	1,108.39	12,881.5			
E		01	00	0002		2	8	01				8,167.60	0.00	8,167.60	637.50	0.00	470.89	470.89	1,108.39	7,059.2			
E		01	00	0002		2	8	01				5,822.31	0.00	5,822.31	0.00	0.00	0.00	0.00	0.00	7,059.2			
		15	01	00	0001							1,633,509.09	3,543.82	1,637,052.91	233,949.00	0.00	157,180.00	157,180.00	391,129.00	1,245,923.9			
		15	01	00	0001							1,633,509.09	3,543.82	1,637,052.91	233,949.00	0.00	157,180.00	157,180.00	391,129.00	1,245,923.9			
		15	00	00		2	3					210,000.00	0.00	210,000.00	8,599.00	0.00	10,680.00	10,680.00	19,279.00	190,721.0			
		15	01	00	0001		2	3				210,000.00	0.00	210,000.00	8,599.00	0.00	10,680.00	10,680.00	19,279.00	190,721.0			
E		15	01	00	0001		2	3	4			210,000.00	0.00	210,000.00	8,599.00	0.00	10,680.00	10,680.00	19,279.00	190,721.0			
		15	00	00		2	4					1,423,509.09	3,543.82	1,427,052.91	225,350.00	0.00	146,500.00	146,500.00	371,850.00	1,055,202.9			
		15	01	00	0001		2	4				1,423,509.09	3,543.82	1,427,052.91	225,350.00	0.00	146,500.00	146,500.00	371,850.00	1,055,202.9			
E		15	01	00	0001		2	4	1			0.00	0.00	0.00	0.00	0.00	0.00	0.00	0.00	3,543.8			
E		15	01	00	0001		2	4	1			155,559.01	0.00	155,559.01	11,000.00	0.00	26,000.00	26,000.00	37,000.00	118,559.0			
E		15	01	00	0001		2	4	1			1,267,950.08	0.00	1,267,950.08	214,350.00	0.00	120,500.00	120,500.00	334,850.00	933,100.0			
E		15	01	00	0001		2	4	1			1,647,499.00	3,543.82	1,651,042.82	234,586.50	0.00	157,650.89	157,650.89	392,237.39	1,258,805.4			
<b>TOTAL GENERAL</b>												52,950,000.00	24,900,580.21	77,850,580.21	6,762,140.45	0.00	5,850,810.61	5,850,810.61	12,612,951.06	65,237,629.1			

GRAN TOTAL

*[Signature]*  
Revisado por

*[Signature]*  
Aprobado por



**MINISTERIO DE HACIENDA**  
**DIRECCION GENERAL DE PRESUPUESTO**  
**EJECUCION TRIMESTRAL DE LOS INGRESOS Y FUENTES DE FINANCIAMIENTO**  
**CORRESPONDIENTE AL PRIMER TRIMESTRE: ENERO/MARZO DEL 2026**

CODIGO DEL CAPITULO

DENOMINACION

Clasificador de Ingresos										Presupuesto					Percebido				
Tipo	Concepto	Cuenta	Sub-Cta	Auxiliar	Denominación	Entidad Organizativa	Fuentes de Financ.			Organismo Financ.	Original	Modificaciones	Vigente	Acumulado Anterior	Total Trimestre	Acumulado a la Fecha	% Ingresado a la Fecha	Balance por Percibir	% Balance por Percibir
							Fuente	Fuente	Fuente										
1	2	3	4	5	6	7	8	9	10	11	12	13 = 11 + 0 - 12	14	15	16 = 14 + 15	17 = 16 / 13	18 = 13 - 12	19 = 18 / 13	
1	1				<b>IMPUESTOS</b>					1,544,999.00	0.00	1,544,999.00	0.00	349,685.00	349,685.00	0.23	1,195,314.00	77.37	
1	1	4	3	18	Anuncios, muestras y carteles	0000	30	9996	102	14,999.00	0.00	14,999.00	0.00	0.00	0.00	0.00	14,999.00	100.00	
1	1	4	3	21	Certificación de animales	0000	30	9996	102	5,000.00	0.00	5,000.00	0.00	3,000.00	3,000.00	0.60	2,000.00	40.00	
1	1	4	3	29	Impuesto sobre registro de documentos	0000	30	9996	102	300,000.00	0.00	300,000.00	0.00	70,135.00	70,135.00	0.23	229,865.00	76.62	
1	1	4	3	33	Licencias de construcción	0000	30	9996	102	300,000.00	0.00	300,000.00	0.00	266,000.00	266,000.00	0.89	34,000.00	11.33	
1	1	4	3	42	Construcción: nichos, fosas y panteones	0000	30	9996	102	25,000.00	0.00	25,000.00	0.00	9,000.00	9,000.00	0.36	16,000.00	64.00	
1	1	4	3	44	Licencia para instalación telecomunicac	0000	30	9996	102	600,000.00	0.00	600,000.00	0.00	0.00	0.00	0.00	600,000.00	100.00	
1	1	9	1	04	Otros arbitrios diversos	0000	30	9996	102	300,000.00	0.00	300,000.00	0.00	1,550.00	1,550.00	0.01	298,450.00	99.48	
1	4				<b>TRANSFERENCIAS</b>					30,998,444.00	0.00	30,998,444.00	0.00	6,861,060.08	6,861,060.08	0.22	24,137,383.92	77.87	
1	4	1	5	03	Transf. Corriente - Ordinaria según Ley	0202	20	1955	100	23,248,832.00	0.00	23,248,832.00	0.00	5,569,458.24	5,569,458.24	0.24	17,679,373.76	76.04	
1	4	2	5	03	Transf. de Capital - Ordinaria según Ley	0202	20	1955	100	7,749,612.00	0.00	7,749,612.00	0.00	1,291,601.84	1,291,601.84	0.17	6,458,010.16	83.33	
1	5				<b>INGRESOS POR CONTRAPRESTACION</b>					215,000.00	0.00	215,000.00	0.00	28,500.00	28,500.00	0.13	186,500.00	86.74	
1	5	1	3	14	Inhumación y exhumación	0000	30	9995	102	20,000.00	0.00	20,000.00	0.00	6,000.00	6,000.00	0.30	14,000.00	70.00	
1	5	1	3	20	Recolección desechos sólidos	0000	30	9995	102	150,000.00	0.00	150,000.00	0.00	14,500.00	14,500.00	0.10	135,500.00	90.33	
1	5	1	5	08	Mercados y hospedajes	0000	30	9998	102	35,000.00	0.00	35,000.00	0.00	7,000.00	7,000.00	0.20	28,000.00	80.00	
1	5	1	5	16	Matanza y expendio de carnes	0000	30	9998	102	10,000.00	0.00	10,000.00	0.00	1,000.00	1,000.00	0.10	9,000.00	90.00	
1	6				<b>OTROS INGRESOS</b>					20,191,557.00	21,379,145.03	41,570,702.03	0.00	1,937,044.73	1,937,044.73	0.05	39,633,657.30	95.34	
1	6	1	3	02	Permiso para Explotar Yacimientos Minero	0000	30	9998	102	20,000,000.00	21,379,145.03	41,379,145.03	0.00	1,923,044.73	1,923,044.73	0.05	39,456,100.30	95.35	

**MINISTERIO DE HACIENDA  
DIRECCION GENERAL DE PRESUPUESTO  
EJECUCION TRIMESTRAL DE LOS INGRESOS Y FUENTES DE FINANCIAMIENTO  
CORRESPONDIENTE AL PRIMER TRIMESTRE: ENERO/MARZO DEL 2026**

CODIGO DEL CAPITULO 7017  
DENOMINACION AYUNTAMIENTO MUNICIPAL DE CEVICOS

Tipo	Código pñ	Cuenta	Sub-Cta	Auxiliar	Denominación	Entidad Organizativa	Fuente de Financ.	Fuente Específica	Organismo Financiada	Presupuesto			Percibido			% Balance por Percibir		
										Original	Modificaciones	Vigente	Acumulado Anterior	Total Trimestre	Acumulado a la Fecha		% Ingresado a la Fecha	Balance por Percibir
1	2	3	4	5	6	7	8	9	10	11	12	13 = 11 + 0 - 12	14	15	16 = 14 + 15	17 = 16 / 13	18 = 13 - 12	19 = 18 / 13
1	6	1	3	07	Arrendamiento de terrenos en cementerios	0000	30	9998	102	191,557.00	0.00	191,557.00	0.00	14,000.00	14,000.00	0.07	177,557.00	92.69
3	1				<b>INCREMENTO DE PASIVOS</b>					<b>0.00</b>	<b>3,521,435.18</b>	<b>3,521,435.18</b>	<b>0.00</b>	<b>0.00</b>	<b>0.00</b>	<b>0.00</b>	<b>3,521,435.18</b>	<b>100.00</b>
3	1	1	1	03	Disminución de saldos disponibles de pe	0201	10	0100	121	0.00	2,783,127.59	2,783,127.59	0.00	0.00	0.00	0.00	2,783,127.59	100.00
3	1	1	1	03	Disminución de saldos disponibles de pe	0000	30	9998	121	0.00	738,307.59	738,307.59	0.00	0.00	0.00	0.00	738,307.59	100.00
<b>TOTAL RD\$</b>										<b>52,950,000.00</b>	<b>24,900,580.21</b>	<b>77,850,580.21</b>	<b>0.00</b>	<b>9,176,289.81</b>	<b>9,176,289.81</b>	<b>0.12</b>	<b>68,674,290.40</b>	<b>88.21</b>

 **Preparado por**  
 **Revisado por**  
 **Aprobado por**



- Contraloría General de la República, 2- Carrera de Cuentas, 3- Comisión de Fiscalización y Control, 4- Ayuntamiento Municipal, 5- Dirección General de Presupuesto (DIGEPRES), 6- Dirección General de Contabilidad Gubernamental (DIGECOG)

**MINISTERIO DE HACIENDA**  
**DIRECCION GENERAL DE PRESUPUESTO**  
**EJECUCION TRIMESTRAL DE LOS GASTOS Y APLICACIONES FINANCIERAS POR DESTINO DE FONDOS Y ESTRUCTURA PROGRAMATICA**  
**CORRESPONDIENTE AL PRIMER TRIMESTRE: ENERO/MARZO DE 2026**

CODIGO DEL CAPITULO **7017**

DENOMINACION **AYUNTAMIENTO MUNICIPAL DE CEVICOS**

Destino de Fondos	Estructura Programatica			Codi go SNIP	Tipo	Obj.	Cla.	Substa. Aux.	Clasificador del Gasto	Denominación del Gasto	Función	Fuente de Financiamiento	Fuente de Especificación	Organismo Financiado	Presupuesto			Devenido			Balanza Disponible	% Balance Disponible		
	Partidas No Asign. Prog.	Proy.	Act/ Otra												Original	Modificaciones	Vigente	Acumulado Anterior	Trimestre	A la Fecha			% Devenido a la Fecha	
1	2	3	4	5	6	7	8	9	10	11	12	13	14	15	16	17	18	19 = 17 + 0 - 18	20	21	22 = 20 + 21	23 = 22 / 19	24 = 19 - 22	25 = 24 / 19
P	01	00	0000							<b>ACTIVIDADES CENTRALES</b>	<b>0000</b>					<b>9,885,000.00</b>	<b>236,622.65</b>	<b>10,121,622.65</b>	<b>0.00</b>	<b>2,354,502.66</b>	<b>2,354,502.66</b>	<b>23.3%</b>	<b>7,767,119.99</b>	<b>76.7%</b>
P	01	00	0000							<b>DIRECCION Y COORDINACIÓN</b>						<b>3,924,142.00</b>	<b>140,000.00</b>	<b>4,064,142.00</b>	<b>0.00</b>	<b>1,278,363.58</b>	<b>1,278,363.58</b>	<b>31.5%</b>	<b>2,785,778.42</b>	<b>68.5%</b>
P	01	00	0000			2	1	1	1	01	Sueldos fijos	1102	20	1955	100	2,604,000.00	0.00	2,604,000.00	0.00	946,826.07	946,826.07	36.36%	1,657,173.93	63.64%
P	01	00	0000			2	1	4	1	01	Sueldo anual no.13	1102	20	1955	100	295,000.00	0.00	295,000.00	0.00	0.00	0.00	0.00%	295,000.00	100.00%
P	01	00	0000			2	1	3	1	01	Dietas en el país	1102	20	1955	100	20,000.00	0.00	20,000.00	0.00	12,000.00	12,000.00	60.00%	8,000.00	40.00%
P	01	00	0000			2	1	3	2	01	Gastos de representación en el país	1102	20	1955	100	90,000.00	0.00	90,000.00	0.00	0.00	0.00	0.00%	90,000.00	100.00%
P	01	00	0000			2	1	3	2	01	Gastos de representación en el país	1102	30	9996	102	360,000.00	0.00	360,000.00	0.00	0.00	0.00	0.00%	360,000.00	100.00%
P	01	00	0000			2	1	5	1	01	Contribuciones al seguro de salud	1102	20	1955	100	32,849.32	0.00	32,849.32	0.00	17,700.00	17,700.00	53.88%	15,149.32	46.12%
P	01	00	0000			2	1	5	2	01	Contribuciones al seguro de pensiones	1102	20	1955	100	171,340.00	0.00	171,340.00	0.00	0.00	0.00	0.00%	171,340.00	100.00%
P	01	00	0000			2	1	5	3	01	Contribuciones al seguro de riesgo laboral	1102	20	1955	100	12,168.00	0.00	12,168.00	0.00	0.00	0.00	0.00%	12,168.00	100.00%
P	01	00	0000			2	1	5	3	01	Contribuciones al seguro de riesgo laboral	1102	30	9996	102	34,161.08	0.00	34,161.08	0.00	0.00	0.00	0.00%	34,161.08	100.00%
P	01	00	0000			2	2	3	1	01	Viviáticos dentro del país	1102	20	1955	100	100,000.00	-30,000.00	70,000.00	0.00	0.00	0.00	0.00%	70,000.00	100.00%
P	01	00	0000			2	2	3	1	01	Viviáticos dentro del país	1102	30	9996	102	100,000.00	0.00	100,000.00	0.00	0.00	0.00	0.00%	100,000.00	100.00%
P	01	00	0000			2	2	8	7	06	Otros servicios técnicos profesionales	1102	20	1955	100	170,000.00	0.00	170,000.00	0.00	169,337.51	169,337.51	99.61%	662.49	0.39%
P	01	00	0000							<b>GESTIÓN ADMINISTRATIVA Y FINANCIERA</b>	<b>0000</b>					<b>2,215,593.20</b>	<b>96,622.65</b>	<b>2,312,215.85</b>	<b>0.00</b>	<b>279,181.28</b>	<b>279,181.28</b>	<b>12.1%</b>	<b>2,033,034.57</b>	<b>87.9%</b>
P	01	00	0000			2	1	1	1	01	Sueldos fijos	1102	20	1955	100	984,000.00	0.00	984,000.00	0.00	243,553.97	243,553.97	24.75%	740,446.03	75.25%
P	01	00	0000			2	1	2	01	Sueldos al personal contratado e igualado	1102	30	9998	121	236,622.65	0.00	236,622.65	0.00	0.00	0.00	0.00%	236,622.65	100.00%	
P	01	00	0000			2	1	2	08	Personal de caracter temporal	1102	20	1955	100	936,000.00	-140,000.00	796,000.00	0.00	0.00	0.00	0.00%	796,000.00	100.00%	
P	01	00	0000			2	1	4	01	Sueldo anual no.13	1102	20	1955	100	82,000.00	0.00	82,000.00	0.00	0.00	0.00	0.00%	82,000.00	100.00%	
P	01	00	0000			2	1	3	1	01	Dietas en el país	1102	20	1955	100	50,000.00	0.00	50,000.00	0.00	0.00	0.00	0.00%	50,000.00	100.00%
P	01	00	0000			2	1	5	1	01	Contribuciones al seguro de salud	1102	20	1955	100	69,765.60	0.00	69,765.60	0.00	31,745.00	31,745.00	45.50%	38,020.60	54.50%
P	01	00	0000			2	1	5	2	01	Contribuciones al seguro de pensiones	1102	20	1955	100	69,864.00	0.00	69,864.00	0.00	0.00	0.00	0.00%	69,864.00	100.00%
P	01	00	0000			2	1	5	3	01	Contribuciones al seguro de riesgo laboral	1102	20	1955	100	12,792.00	0.00	12,792.00	0.00	0.00	0.00	0.00%	12,792.00	100.00%
P	01	00	0000			2	2	8	2	01	Comisiones y gastos bancarios	1102	20	1955	100	11,171.60	0.00	11,171.60	0.00	3,882.31	3,882.31	34.75%	7,289.29	65.25%
P	01	00	0000							<b>NORMAS, SEGUIMIENTO, CONTROL Y FISCALIZA</b>	<b>0000</b>					<b>3,745,264.80</b>	<b>0.00</b>	<b>3,745,264.80</b>	<b>0.00</b>	<b>796,957.80</b>	<b>796,957.80</b>	<b>21.3%</b>	<b>2,948,307.00</b>	<b>78.7%</b>
P	01	00	0000			2	1	1	1	01	Sueldos fijos	1102	20	1955	100	2,952,000.00	0.00	2,952,000.00	0.00	698,787.80	698,787.80	23.67%	2,253,212.20	76.33%
P	01	00	0000			2	1	4	01	Sueldo anual no.13	1102	20	1955	100	246,000.00	0.00	246,000.00	0.00	0.00	0.00	0.00%	246,000.00	100.00%	
P	01	00	0000			2	1	3	2	01	Gastos de representación en el país	1102	20	1955	100	90,000.00	0.00	90,000.00	0.00	22,500.00	22,500.00	25.00%	67,500.00	75.00%
P	01	00	0000			2	1	5	1	01	Contribuciones al seguro de salud	1102	20	1955	100	209,296.80	0.00	209,296.80	0.00	75,670.00	75,670.00	36.15%	133,626.80	63.85%

MINISTERIO DE HACIENDA  
DIRECCION GENERAL DE PRESUPUESTO  
EJECUCION TRIMESTRAL DE LOS GASTOS Y APLICACIONES FINANCIERAS POR DESTINO DE FONDOS Y ESTRUCTURA PROGRAMATICA  
CORRESPONDIENTE AL PRIMER TRIMESTRE: ENERO/MARZO DE 2026

CODIGO DEL CAPITULO 7017

DENOMINACION AYUNTAMIENTO MUNICIPAL DE CEVICOS

Destino de Fondos	Estructura Programatica			Clasificador del Gasto				Función	Fuente de Financiamiento	Fuente Especifica	Organismo Financiado	Presupuesto			Devengado			Balanza Disponible	% Balanza Disponible																																																																																																																																																																																																																																																																																																																																																																																																																																																																																																																																																																																																																																																																																																																																																																																																																																																																																																																																																																																																																																																																																																																																																																																																																																																																																																															
	Partidas No Asignadas	Proy. Prog.	Asign. Prog.	Codi. go SNIP	Obj.	Cta.	Subcta. Aux.					Denominación del Gasto	Original	Modificaciones	Vigente	Acumulado Anterior	Trimestre			A la Fecha	% Devengado a la Fecha																																																																																																																																																																																																																																																																																																																																																																																																																																																																																																																																																																																																																																																																																																																																																																																																																																																																																																																																																																																																																																																																																																																																																																																																																																																																																																													
1	2	3	4	5	6	7	8	9	10	11	12	13	14	15	16	17	18	19	20	21	22	23	24	25	26	27	28	29	30	31	32	33	34	35	36	37	38	39	40	41	42	43	44	45	46	47	48	49	50	51	52	53	54	55	56	57	58	59	60	61	62	63	64	65	66	67	68	69	70	71	72	73	74	75	76	77	78	79	80	81	82	83	84	85	86	87	88	89	90	91	92	93	94	95	96	97	98	99	100	101	102	103	104	105	106	107	108	109	110	111	112	113	114	115	116	117	118	119	120	121	122	123	124	125	126	127	128	129	130	131	132	133	134	135	136	137	138	139	140	141	142	143	144	145	146	147	148	149	150	151	152	153	154	155	156	157	158	159	160	161	162	163	164	165	166	167	168	169	170	171	172	173	174	175	176	177	178	179	180	181	182	183	184	185	186	187	188	189	190	191	192	193	194	195	196	197	198	199	200	201	202	203	204	205	206	207	208	209	210	211	212	213	214	215	216	217	218	219	220	221	222	223	224	225	226	227	228	229	230	231	232	233	234	235	236	237	238	239	240	241	242	243	244	245	246	247	248	249	250	251	252	253	254	255	256	257	258	259	260	261	262	263	264	265	266	267	268	269	270	271	272	273	274	275	276	277	278	279	280	281	282	283	284	285	286	287	288	289	290	291	292	293	294	295	296	297	298	299	300	301	302	303	304	305	306	307	308	309	310	311	312	313	314	315	316	317	318	319	320	321	322	323	324	325	326	327	328	329	330	331	332	333	334	335	336	337	338	339	340	341	342	343	344	345	346	347	348	349	350	351	352	353	354	355	356	357	358	359	360	361	362	363	364	365	366	367	368	369	370	371	372	373	374	375	376	377	378	379	380	381	382	383	384	385	386	387	388	389	390	391	392	393	394	395	396	397	398	399	400	401	402	403	404	405	406	407	408	409	410	411	412	413	414	415	416	417	418	419	420	421	422	423	424	425	426	427	428	429	430	431	432	433	434	435	436	437	438	439	440	441	442	443	444	445	446	447	448	449	450	451	452	453	454	455	456	457	458	459	460	461	462	463	464	465	466	467	468	469	470	471	472	473	474	475	476	477	478	479	480	481	482	483	484	485	486	487	488	489	490	491	492	493	494	495	496	497	498	499	500	501	502	503	504	505	506	507	508	509	510	511	512	513	514	515	516	517	518	519	520	521	522	523	524	525	526	527	528	529	530	531	532	533	534	535	536	537	538	539	540	541	542	543	544	545	546	547	548	549	550	551	552	553	554	555	556	557	558	559	560	561	562	563	564	565	566	567	568	569	570	571	572	573	574	575	576	577	578	579	580	581	582	583	584	585	586	587	588	589	590	591	592	593	594	595	596	597	598	599	600	601	602	603	604	605	606	607	608	609	610	611	612	613	614	615	616	617	618	619	620	621	622	623	624	625	626	627	628	629	630	631	632	633	634	635	636	637	638	639	640	641	642	643	644	645	646	647	648	649	650	651	652	653	654	655	656	657	658	659	660	661	662	663	664	665	666	667	668	669	670	671	672	673	674	675	676	677	678	679	680	681	682	683	684	685	686	687	688	689	690	691	692	693	694	695	696	697	698	699	700	701	702	703	704	705	706	707	708	709	710	711	712	713	714	715	716	717	718	719	720	721	722	723	724	725	726	727	728	729	730	731	732	733	734	735	736	737	738	739	740	741	742	743	744	745	746	747	748	749	750	751	752	753	754	755	756	757	758	759	760	761	762	763	764	765	766	767	768	769	770	771	772	773	774	775	776	777	778	779	780	781	782	783	784	785	786	787	788	789	790	791	792	793	794	795	796	797	798	799	800	801	802	803	804	805	806	807	808	809	810	811	812	813	814	815	816	817	818	819	820	821	822	823	824	825	826	827	828	829	830	831	832	833	834	835	836	837	838	839	840	841	842	843	844	845	846	847	848	849	850	851	852	853	854	855	856	857	858	859	860	861	862	863	864	865	866	867	868	869	870	871	872	873	874	875	876	877	878	879	880	881	882	883	884	885	886	887	888	889	890	891	892	893	894	895	896	897	898	899	900	901	902	903	904	905	906	907	908	909	910	911	912	913	914	915	916	917	918	919	920	921	922	923	924	925	926	927	928	929	930	931	932	933	934	935	936	937	938	939	940	941	942	943	944	945	946	947	948	949	950	951	952	953	954	955	956	957	958	959	960	961	962	963	964	965	966	967	968	969	970	971	972	973	974	975	976	977	978	979	980	981	982	983	984	985	986	987	988	989	990	991	992	993	994	995	996	997	998	999	1000	1001	1002	1003	1004	1005	1006	1007	1008	1009	1010	1011	1012	1013	1014	1015	1016	1017	1018	1019	1020	1021	1022	1023	1024	1025	1026	1027	1028	1029	1030	1031	1032	1033	1034	1035	1036	1037	1038	1039	1040	1041	1042	1043	1044	1045	1046	1047	1048	1049	1050	1051	1052	1053	1054	1055	1056	1057	1058	1059	1060	1061	1062	1063	1064	1065	1066	1067	1068	1069	1070	1071	1072	1073	1074	1075	1076	1077	1078	1079	1080	1081	1082	1083	1084	1085	1086	1087	1088	1089	1090	1091	1092	1093	1094	1095	1096	1097	1098	1099	1100	1101	1102	1103	1104	1105	1106	1107	1108	1109	1110	1111	1112	1113	1114	1115	1116	1117	1118	1119	1120	1121	1122	1123	1124	1125	1126	1127	1128	1129	1130	1131	1132	1133	1134	1135	1136	1137	1138	1139	1140	1141	1142	1143	1144	1145	1146	1147	1148	1149	1150	1151	1152	1153	1154	1155	1156	1157	1158	1159	1160	1161	1162	1163	1164	1165	1166	1167	1168	1169	1170	1171	1172	1173	1174	1175	1176	1177	1178	1179	1180	1181	1182	1183	1184	1185	1186	1187	1188	1189	1190	1191	1192	1193	1194	1195	1196	1197	1198	1199	1200	1201	1202	1203	1204	1205	1206	1207	1208	1209	1210	1211	1212	1213	1214	1215	1216	1217	1218	1219	1220	1221	1222	1223	1224	1225	1226	1227	1228	1229	1230	1231	1232	1233	1234	1235	1236	1237	1238	1239	1240	1241	1242	1243	1244	1245	1246	1247	1248	1249	1250	1251	1252	1253	1254	1255	1256	1257	1258	1259	1260	1261	1262	1263	1264	1265	1266	1267	1268	1269	1270	1271	1272	1273	1274	1275	1276	1277	1278	1279	1280	1281	1282	1

**MINISTERIO DE HACIENDA**  
**DIRECCION GENERAL DE PRESUPUESTO**  
**EJECUCION TRIMESTRAL DE LOS GASTOS Y APLICACIONES FINANCIERAS POR DESTINO DE FONDOS Y ESTRUCTURA PROGRAMATICA**  
**CORRESPONDIENTE AL PRIMER TRIMESTRE: ENERO/MARZO DE 2026**

CODIGO DEL CAPITULO 7017

DENOMINACION AYUNTAMIENTO MUNICIPAL DE CEVICOS

Destino de Fondos	Estructura Programatica			Clasificador del Gasto				Función	Fuente de Financiamiento	Fuente Especifica	Organismo Financ. Especificador	Presupuesto			Devengado			Balance Disponible	% Balance Disponible					
	Partido Asign. Prog.	Proy.	Act/Obra	Codi. go SNIP	Tipo	Obj.	Cta.					Substa. Aux.	Original	Modificaciones	Vigencia	Acumulado Anterior	Trimestre			A la Fecha	% Devengado a la fecha			
S	01	00	0000	6	7	8	9	10	11	12	13	14	15	16	17	18	19 = 17 + 0 - 18	20	21	22 = 20 + 21	23 = 22 / 19	24 = 19 - 22	25 = 24 / 19	
S	01	00	0000	6	7	8	9	10	11	<b>DIRECCION Y COORDINACION</b>	<b>0000</b>	30	9998	121	0.00	<b>54,196.57</b>	<b>54,196.57</b>	0.00	<b>10,000.00</b>	<b>0.00</b>	<b>0.00</b>	<b>0.0%</b>	<b>114,815.80</b>	<b>100.0%</b>
S	01	00	0000	2	1	1	4	01		Sueldo anual no.13	1102	20	1955	100	78,500.00	0.00	78,500.00	0.00	0.00	0.00	0.00%	78,500.00	100.00%	
S	01	00	0000	2	1	5	1	01		Contribuciones al seguro de salud	1102	20	1955	100	1,787.80	0.00	1,787.80	0.00	0.00	0.00	0.00%	1,787.80	100.00%	
S	01	00	0000	2	1	5	2	01		Contribuciones al seguro de pensiones	1102	20	1955	100	1,882.00	0.00	1,882.00	0.00	0.00	0.00	0.00%	1,882.00	100.00%	
S	01	00	0000	2	1	5	3	01		Contribuciones al seguro de riesgo laboral	1102	20	1955	100	646.00	0.00	646.00	0.00	0.00	0.00	0.00%	646.00	100.00%	
S	01	00	0000	2	2	3	1	01		VÍFICOS dentro del país	1102	30	9995	102	32,000.00	0.00	32,000.00	0.00	0.00	0.00	0.00%	32,000.00	100.00%	
S	01	00	0000	6	7	8	9	10	11	<b>GESTIÓN ADMINISTRATIVA Y FINANCIERA</b>	<b>0000</b>	30	9998	121	<b>3,305,332.40</b>	<b>54,196.57</b>	<b>3,359,528.97</b>	<b>0.00</b>	<b>675,100.64</b>	<b>0.00</b>	<b>20.1%</b>	<b>2,684,428.33</b>	<b>79.9%</b>	
S	01	00	0000	2	1	1	2	01		Sueldos al personal contratado e igualado	1102	30	9998	121	0.00	54,196.57	54,196.57	0.00	10,000.00	0.00	18.45%	44,196.57	81.55%	
S	01	00	0000	2	1	1	2	08		Personal de caracter temporal	1102	20	1955	100	1,242,000.00	0.00	1,242,000.00	0.00	171,000.00	0.00	13.77%	1,071,000.00	86.23%	
S	01	00	0000	2	2	1	3	01		Teléfono local	1102	20	1955	100	50,000.00	0.00	50,000.00	0.00	0.00	0.00	0.00%	50,000.00	100.00%	
S	01	00	0000	2	2	2	1	01		Publicidad y propaganda	1102	20	1955	100	50,000.00	0.00	50,000.00	0.00	16,000.00	0.00	32.00%	34,000.00	68.00%	
S	01	00	0000	2	2	2	2	01		Impresión y encuademación	1102	30	9995	102	20,000.00	0.00	20,000.00	0.00	0.00	0.00	0.00%	20,000.00	100.00%	
S	01	00	0000	2	2	8	2	01		Comisiones y gastos bancarios	1102	30	9995	102	34,832.40	0.00	34,832.40	0.00	4,770.64	0.00	13.70%	30,061.76	86.30%	
S	01	00	0000	2	2	8	7	05		Servicios de informática y sistemas computarizados	1102	30	9998	102	383,500.00	0.00	383,500.00	0.00	130,940.00	0.00	34.14%	252,560.00	65.86%	
S	01	00	0000	2	3	1	1	01		Alimentos y bebidas para personas	1102	20	1955	100	1,200,000.00	0.00	1,200,000.00	0.00	295,970.00	0.00	24.66%	904,030.00	75.34%	
S	01	00	0000	2	3	9	2	01		Utilles de escritorio, oficina informática y de enseñanza	1102	30	9995	102	75,000.00	0.00	75,000.00	0.00	15,070.00	0.00	20.09%	59,930.00	79.91%	
S	01	00	0000	2	3	9	9	01		Productos y Utilles Varios n.i.p	1102	20	1955	100	100,000.00	0.00	100,000.00	0.00	3,850.00	0.00	3.85%	96,150.00	96.15%	
S	01	00	0000	2	6	1	1	01		Muebles de oficina y estantería	1102	20	1955	100	150,000.00	0.00	150,000.00	0.00	27,500.00	0.00	18.33%	122,500.00	81.67%	
S	01	00	0000	6	7	8	9	10	11	<b>ATENCIÓN A EMERGENCIAS, PREVENCIÓN Y</b>	<b>0000</b>	20	1955	100	<b>459,458.00</b>	<b>0.00</b>	<b>459,458.00</b>	<b>0.00</b>	<b>99,000.00</b>	<b>0.00</b>	<b>21.5%</b>	<b>360,458.00</b>	<b>78.5%</b>	
S	01	00	0000	2	1	1	1	01		Sueldos fijos	1402	20	1955	100	420,000.00	0.00	420,000.00	0.00	99,000.00	0.00	23.57%	321,000.00	76.43%	
S	01	00	0000	2	1	1	4	01		Sueldo anual no.13	1402	20	1955	100	35,000.00	0.00	35,000.00	0.00	0.00	0.00	0.00%	35,000.00	100.00%	
S	01	00	0000	2	1	5	1	01		Contribuciones al seguro de salud	1402	20	1955	100	1,778.00	0.00	1,778.00	0.00	0.00	0.00	0.00%	1,778.00	100.00%	
S	01	00	0000	2	1	5	2	01		Contribuciones al seguro de pensiones	1402	20	1955	100	1,820.00	0.00	1,820.00	0.00	0.00	0.00	0.00%	1,820.00	100.00%	
S	01	00	0000	2	1	5	3	01		Contribuciones al seguro de riesgo laboral	1402	20	1955	100	860.00	0.00	860.00	0.00	0.00	0.00	0.00%	860.00	100.00%	
S	12	00	0000	6	7	8	9	10	11	<b>FORTALECIMIENTO DE LOS SERVICIOS PUBLICO</b>					<b>4,545,668.80</b>	<b>0.00</b>	<b>4,545,668.80</b>	<b>0.00</b>	<b>963,775.00</b>	<b>0.00</b>	<b>21.2%</b>	<b>3,581,893.80</b>	<b>78.8%</b>	
S	12	00	0000	6	7	8	9	10	11	<b>GESTIÓN INTEGRAL DE LOS RESIDUOS SÓLID</b>					<b>2,363,272.20</b>	<b>0.00</b>	<b>2,363,272.20</b>	<b>0.00</b>	<b>539,500.00</b>	<b>0.00</b>	<b>22.8%</b>	<b>1,823,772.20</b>	<b>77.2%</b>	
S	12	00	0000	2	1	1	2	06		Jornales	3202	20	1955	100	2,178,000.00	0.00	2,178,000.00	0.00	539,500.00	0.00	24.77%	1,638,500.00	75.23%	
S	12	00	0000	2	1	1	4	01		Sueldo anual no.13	3202	20	1955	100	181,500.00	0.00	181,500.00	0.00	0.00	0.00	0.00%	181,500.00	100.00%	
S	12	00	0000	2	1	5	1	01		Contribuciones al seguro de salud	3202	20	1955	100	1,420.20	0.00	1,420.20	0.00	0.00	0.00	0.00%	1,420.20	100.00%	
S	12	00	0000	2	1	5	2	01		Contribuciones al seguro de pensiones	3202	20	1955	100	1,638.00	0.00	1,638.00	0.00	0.00	0.00	0.00%	1,638.00	100.00%	

**MINISTERIO DE HACIENDA**  
**DIRECCION GENERAL DE PRESUPUESTO**  
**EJECUCION TRIMESTRAL DE LOS GASTOS Y APLICACIONES FINANCIERAS POR DESTINO DE FONDOS Y ESTRUCTURA PROGRAMATICA**  
**CORRESPONDIENTE AL PRIMER TRIMESTRE: ENERO/MARZO DE 2026**

CODIGO DEL CAPITULO **7017**

DENOMINACION **AYUNTAMIENTO MUNICIPAL DE CEVICOS**

Destino de Fondos	Partidas No Asignadas	Estructura Programatica	Codi go SNIP	Tipo	Obj.	Cta.	Subcta.	Aux.	Clasificador del Gasto	Denominacion del Gasto	Funcion	Fuente de Financiamiento	Fuente Especifico	Organismo Financiero	Presupuesto			Devenido			Balanza Disponible	% Balanza Disponible		
															Original	Modificaciones	Vigente	Acumulado Anterior	Trimestre	A la Fecha			% Devenido a la Fecha	
S	12	00	0000	2	1	5	3	01	Contribuciones al seguro de riesgo laboral		13	14	15	16	17	18	19	20	21	22 = 20 + 21	23 = 22 / 19	24 = 19 - 22	25 = 24 / 19	
S	12	00	0000	2	1	5	3	01	SERVICIOS DE ORNATO, EMBELLECIMIENTO Y C		3202	20	1955	100	714.00	0.00	714.00	0.00	0.00	0.00	714.00	0.00%	714.00	100.00%
S	12	00	0000	2	1	1	2	08	Personal de caracter temporal		3299	20	1955	100	2,182,396.60	0.00	2,182,396.60	0.00	424,275.00	424,275.00	19.4%	1,758,121.60	80.6%	
S	12	00	0000	2	1	1	4	01	Sueldo anual no.13		3299	20	1955	100	1,734,000.00	0.00	1,734,000.00	0.00	382,850.00	382,850.00	22.08%	1,351,150.00	77.92%	
S	12	00	0000	2	1	1	5	1	Contribuciones al seguro de salud		3299	20	1955	100	144,500.00	0.00	144,500.00	0.00	0.00	0.00	0.00%	144,500.00	100.00%	
S	12	00	0000	2	1	5	2	01	Contribuciones al seguro de pensiones		3299	20	1955	100	1,114.00	0.00	1,114.00	0.00	0.00	0.00	0.00%	1,114.00	100.00%	
S	12	00	0000	2	1	5	3	01	Contribuciones al seguro de riesgo laboral		3299	20	1955	100	842.00	0.00	842.00	0.00	0.00	0.00	0.00%	842.00	100.00%	
S	12	00	0000	2	3	9	6	01	Productos efímeros y afines		3299	20	1955	100	300,000.00	0.00	300,000.00	0.00	41,425.00	41,425.00	13.81%	258,575.00	86.19%	
S	14	00	0000	2	8	4	01	GESTION Y ADMINISTRACION DE SERVICIOS FU							569,381.60	0.00	569,381.60	0.00	150,000.00	150,000.00	26.3%	419,381.60	73.7%	
S	14	00	0000	2	8	4	01	GESTION Y ADMINISTRACION DE LOS SERVIC							150,000.00	0.00	150,000.00	0.00	54,000.00	54,000.00	36.0%	96,000.00	64.0%	
S	14	00	0000	2	8	4	01	Servicios funerarios y gastos conexos			4305	30	9996	102	150,000.00	0.00	150,000.00	0.00	54,000.00	54,000.00	36.00%	96,000.00	64.00%	
S	14	00	0000	2	1	1	2	08	SERVICIOS DE SUPERVISION Y ADMINISTRACI						419,381.60	0.00	419,381.60	0.00	96,000.00	96,000.00	22.9%	323,381.60	77.1%	
S	14	00	0000	2	1	1	4	01	Personal de caracter temporal		4305	20	1955	100	384,000.00	0.00	384,000.00	0.00	96,000.00	96,000.00	25.00%	288,000.00	75.00%	
S	14	00	0000	2	1	1	4	01	Sueldo anual no.13		4305	20	1955	100	32,000.00	0.00	32,000.00	0.00	0.00	0.00	0.00%	32,000.00	100.00%	
S	14	00	0000	2	1	5	1	01	Contribuciones al seguro de salud		4305	20	1955	100	1,225.60	0.00	1,225.60	0.00	0.00	0.00	0.00%	1,225.60	100.00%	
S	14	00	0000	2	1	5	2	01	Contribuciones al seguro de pensiones		4305	20	1955	100	1,264.00	0.00	1,264.00	0.00	0.00	0.00	0.00%	1,264.00	100.00%	
S	14	00	0000	2	1	5	3	01	Contribuciones al seguro de riesgo laboral		4305	20	1955	100	892.00	0.00	892.00	0.00	0.00	0.00	0.00%	892.00	100.00%	
S	15	00	0000	2	8	6	01	DESARROLLO SOCIAL Y PARTICIPACION COMUNI							2,390,000.00	0.00	2,390,000.00	0.00	456,868.49	456,868.49	19.1%	1,933,131.51	80.9%	
S	15	00	0000	2	8	6	01	GESTION DE ASISTENCIA SOCIALES							750,000.00	0.00	750,000.00	0.00	127,920.00	127,920.00	17.1%	622,080.00	82.9%	
S	15	00	0000	2	3	4	1	01	Productos medicinales		4510	20	1955	100	150,000.00	0.00	150,000.00	0.00	0.00	0.00	0.00%	150,000.00	100.00%	
S	15	00	0000	2	3	6	1	01	Productos de cemento		4510	20	1955	100	600,000.00	0.00	600,000.00	0.00	127,920.00	127,920.00	21.32%	472,080.00	78.68%	
S	15	00	0000	2	2	8	6	01	FOMENTO DEL ARTE Y CULTURA						1,640,000.00	0.00	1,640,000.00	0.00	328,948.49	328,948.49	20.1%	1,311,051.51	79.9%	
S	15	00	0000	2	2	8	6	02	Eventos generales		4303	20	1955	100	1,200,000.00	0.00	1,200,000.00	0.00	328,948.49	328,948.49	27.41%	871,051.51	72.59%	
S	15	00	0000	2	2	8	6	02	Festividades		4303	20	1955	100	440,000.00	0.00	440,000.00	0.00	0.00	0.00	0.00%	440,000.00	100.00%	
S	17	00	0000	2	8	6	02	REGULACION, GESTION Y ADMINISTRACION DE							471,916.80	0.00	471,916.80	0.00	124,000.00	124,000.00	26.3%	347,916.80	73.7%	
S	17	00	0000	2	1	1	2	08	SEGURIDAD Y VIGILANCIA DE LOS ESPACIOS P						471,916.80	0.00	471,916.80	0.00	124,000.00	124,000.00	26.3%	347,916.80	73.7%	
S	17	00	0000	2	1	1	4	01	Personal de caracter temporal		1401	20	1955	100	432,000.00	0.00	432,000.00	0.00	124,000.00	124,000.00	28.70%	308,000.00	71.30%	
S	17	00	0000	2	1	1	4	01	Sueldo anual no.13		1401	20	1955	100	36,000.00	0.00	36,000.00	0.00	0.00	0.00	0.00%	36,000.00	100.00%	
S	17	00	0000	2	1	5	1	01	Contribuciones al seguro de salud		1401	20	1955	100	1,628.80	0.00	1,628.80	0.00	0.00	0.00	0.00%	1,628.80	100.00%	

MINISTERIO DE HACIENDA  
DIRECCION GENERAL DE PRESUPUESTO  
EJECUCION TRIMESTRAL DE LOS GASTOS Y APLICACIONES FINANCIERAS POR DESTINO DE FONDOS Y ESTRUCTURA PROGRAMATICA  
CORRESPONDIENTE AL PRIMER TRIMESTRE: ENERO/MARZO DE 2026

CODIGO DEL CAPITULO 7017  
DENOMINACION AYUNTAMIENTO MUNICIPAL DE CEVICOS

Destino de Fondos	Estructura Programatica			Clasificador del Gasto				Funcion	Fuente de Financiamiento	Fuente Especifica	Organismo Financiado	Presupuesto			Devengado			Balance Disponible	% Balance Disponible					
	Partidos Asign. Prog.	Proy.	Acq/Obra	Codi. go SNIP	Tipo	Obj.	Cta.					Subcta.	Aux.	Original	Modificaciones	Vigente	Acumulado Anterior			Trimestre	A la Fecha	% Devengado a la Fecha	Balance Disponible	% Balance Disponible
1	2	3	4	5	6	7	8	9	10	11	12	13	14	15	16	17	18	19 = 17 + 0 - 18	20	21	22 = 20 + 21	23 = 22 / 19	24 = 19 - 22	25 = 24 / 19
S		17	00	0000		2	1	5	2	01	Contribuciones al seguro de pensiones	1401	20	1955	100	1,672.00	0.00	1,672.00	0.00	0.00	0.00	0.00%	1,672.00	100.00%
S		17	00	0000		2	1	5	3	01	Contribuciones al seguro de riesgo laboral	1401	20	1955	100	616.00	0.00	616.00	0.00	0.00	0.00	0.00%	616.00	100.00%
S	96										DEUDA PUBLICA Y OTRAS OPERACIONES FINANC					1,323,426.60	0.00	1,323,426.60	0.00	312,670.50	312,670.50	23.6%	1,010,756.10	76.4%
S	96		00	0000							AMORTIZACIONES DE PRÉSTAMOS	442				1,323,426.60	0.00	1,323,426.60	0.00	312,670.50	312,670.50	23.6%	1,010,756.10	76.4%
S	96		00	0000		4	2	1	3	01	Disminución de préstamos de corto plazo internos	0000	20	1955	100	1,323,426.60	0.00	1,323,426.60	0.00	312,670.50	312,670.50	23.63%	1,010,756.10	76.37%
<b>TOTAL CUENTA SERVICIOS MUNICIPALES</b>												13,180,000.00	54,196.57	13,234,196.57	0.00	2,781,414.63	2,781,414.63	21.0%	10,452,781.94	79.0%				

*[Signature]*  
Aprobado por

*[Signature]*  
Revisado por

*[Signature]*  
Preparado por



**MINISTERIO DE HACIENDA**  
**DIRECCION GENERAL DE PRESUPUESTO**  
**EJECUCION TRIMESTRAL DE LOS GASTOS Y APLICACIONES FINANCIERAS POR DESTINO DE FONDOS Y ESTRUCTURA PROGRAMATICA**  
**CORRESPONDIENTE AL PRIMER TRIMESTRE: ENERO/MARZO DE 2026**

CODIGO DEL CAPITULO 7017

DENOMINACION AYUNTAMIENTO MUNICIPAL DE CEVICOS

Destino de Fondos	Partido de Asignación	Proy.	Asi. Obra	Codi. Obj. SNIP	Tipo	Obj.	Cta.	Subcta.	Aux.	Clasificador del Gasto	Denominación del Gasto	Función	Fuente Específica	Fuente Financiera	Organismo Financ. Clasificador	Presupuesto			Devengado			Balance Disponible	% Balance Disponible	
																Original	Modificaciones	Vigente	Acumulado Anterior	Trimestre	A la Fecha			% Devengado a la Fecha
1	2	3	4	5	6	7	8	9	10	11	12	13	14	15	16	17	18	19 = 17 + 0 - 18	20	21	22 = 20 + 21	23 = 22 / 19	24 = 19 - 22	25 = 24 / 19
		01									<b>ACTIVIDADES CENTRALES</b>					413,750.35	0.00	413,750.35	0.00	26,089.79	26,089.79	6.3%	387,660.56	93.7%
		01	00	0000							<b>GESTIÓN ADMINISTRATIVA Y FINANCIERA</b>	0000				413,750.35	0.00	413,750.35	0.00	26,089.79	26,089.79	6.3%	387,660.56	93.7%
		01	00	0000		2	2	8	2	01	Comisiones y gastos bancarios	1102	20	1955	100	6,858.34	0.00	6,858.34	0.00	6,731.27	6,731.27	98.15%	127.07	1.85%
		01	00	0000		2	2	8	2	01	Comisiones y gastos bancarios	1102	30	9998	102	6,892.01	0.00	6,892.01	0.00	558.52	558.52	8.10%	6,333.49	91.90%
		01	00	0000		2	3	5	3	01	Llaves y neumáticos	1102	30	9996	102	400,000.00	0.00	400,000.00	0.00	18,800.00	18,800.00	4.70%	381,200.00	95.30%
		01	03	0051							<b>CONSTRUCCION SALON COMUNAL - BATERO</b>					748,751.00	0.00	748,751.00	0.00	748,750.98	748,750.98	100.0%	0.02	0.0%
		01	03	0051		2	7	1	2	01	Obras para edificación no residencial	1102	30	9998	102	748,751.00	0.00	748,751.00	0.00	748,750.98	748,750.98	100.0%	0.02	0.00%
		11	00	0000							<b>GESTION Y EJECUCION DE PROYECTOS MUNICIP</b>					5,280,997.99	2,783,127.59	8,064,125.58	0.00	4,358,539.86	4,358,539.86	54.0%	3,705,585.72	46.0%
		11	00	0000							<b>PLANIFICACION Y DESARROLLO DE PLANES Y</b>					0.00	5,000,000.00	5,000,000.00	0.00	0.00	0.00	0.0%	5,000,000.00	100.0%
		11	00	0000		2	6	9	3	01	Terrenos urbanos sin mejoras	2503	30	9998	102	1,900,000.00	0.00	1,900,000.00	0.00	815,358.86	815,358.86	42.9%	1,084,641.14	57.1%
		11	00	0000							<b>COORDINACION, ADQUISICION Y MANTENIMIE</b>					400,000.00	0.00	400,000.00	0.00	66,517.86	66,517.86	16.63%	333,482.14	83.37%
		11	00	0000		2	2	7	1	04	Mantenimiento y reparacióm de obras civiles en instalaciones	2503	20	1955	100	1,500,000.00	0.00	1,500,000.00	0.00	748,841.00	748,841.00	49.92%	751,159.00	50.08%
		11	00	0000		2	3	7	1	02	Gasoil	2503	20	1955	100	1,902,752.66	0.00	1,902,752.66	0.00	0.00	0.00	0.0%	1,902,752.66	100.0%
		11	01	0051							<b>CONSTRUCCION DE ACERAS Y CONTENES - CAL</b>					1,902,752.66	0.00	1,902,752.66	0.00	0.00	0.00	0.00%	1,902,752.66	100.00%
		11	01	0051		2	7	2	4	01	Infraestructura terrestre y obras anexas	2601	20	1955	100	2,080,997.99	0.00	2,080,997.99	0.00	1,005,000.00	1,005,000.00	48.3%	1,075,997.99	51.7%
		11	01	0052							<b>CONSTRUCCION DE ACERAS Y CONTENES</b>					2,080,997.99	0.00	2,080,997.99	0.00	1,005,000.00	1,005,000.00	48.29%	1,075,997.99	51.71%
		11	01	0053		2	7	2	4	01	Infraestructura terrestre y obras anexas	2601	30	9998	102	2,783,127.59	0.00	2,783,127.59	0.00	1,812,000.00	1,812,000.00	65.1%	971,127.59	34.9%
		11	01	0054							<b>CONSTRUCCION DE ACERAS Y CONTENES (HACIE</b>					2,783,127.59	0.00	2,783,127.59	0.00	1,812,000.00	1,812,000.00	65.11%	971,127.59	34.89%
		11	01	0053		2	7	2	4	01	Infraestructura terrestre y obras anexas	2601	10	0100	121	951,455.39	0.00	951,455.39	0.00	948,544.60	948,544.60	99.69%	2,910.79	0.31%
		11	01	0054							<b>CONSTRUCCION DE ACERAS Y CONTENES - DON</b>					1,000,000.00	0.00	1,000,000.00	0.00	475,000.00	475,000.00	47.5%	525,000.00	52.50%
		11	02	0051							<b>REPARACION DE CAMINOS VECINALES</b>					653,558.95	0.00	653,558.95	0.00	0.00	0.00	0.0%	653,558.95	100.0%
		11	02	0051		2	7	2	4	01	Infraestructura terrestre y obras anexas	2601	30	9998	102	300,000.00	0.00	300,000.00	0.00	251,181.00	251,181.00	83.7%	48,819.00	16.3%
		11	10	0051							<b>ACONDICIONAMIENTO DE LA PROCESADORA DE A</b>					653,558.95	0.00	653,558.95	0.00	0.00	0.00	0.00%	653,558.95	100.00%
		11	10	0051		2	7	2	1	01	Obras hidráulicas y sanitarias	4103	30	9998	102	300,000.00	0.00	300,000.00	0.00	251,181.00	251,181.00	83.73%	48,819.00	16.27%
		11	11	0051							<b>ACONDICIONAMIENTO DE BALNEARIO - ESTANCI</b>					550,000.00	0.00	550,000.00	0.00	184,622.00	184,622.00	33.6%	365,378.00	66.4%
		11	11	0051		2	7	2	4	01	Infraestructura terrestre y obras anexas	4101	20	1955	100	550,000.00	0.00	550,000.00	0.00	184,622.00	184,622.00	33.6%	365,378.00	66.4%
		12	00	0000							<b>FORTALECIMIENTO DE LOS SERVICIOS PUBLICO</b>					550,000.00	0.00	550,000.00	0.00	184,622.00	184,622.00	33.6%	365,378.00	66.4%
		12	00	0000							<b>ADMINISTRACION Y REPARACION DE UNIDADE</b>					550,000.00	0.00	550,000.00	0.00	184,622.00	184,622.00	33.57%	365,378.00	66.43%
		12	00	0000		2	2	7	2	06	Mantenimiento y reparacion de equipos de transporte , tracto	102	20	1955	100	550,000.00	0.00	550,000.00	0.00	184,622.00	184,622.00	33.57%	365,378.00	66.43%

**MINISTERIO DE HACIENDA**  
**DIRECCION GENERAL DE PRESUPUESTO**  
**EJECUCION TRIMESTRAL DE LOS GASTOS Y APLICACIONES FINANCIERAS POR DESTINO DE FONDOS Y ESTRUCTURA PROGRAMATICA**  
**CORRESPONDIENTE AL PRIMER TRIMESTRE: ENERO/MARZO DE 2026**

CODIGO DEL CAPITULO 7017

DENOMINACION AYUNTAMIENTO MUNICIPAL DE CEVICOS


Destino de Fondos	Estructura Programatica	Partido de Fondos	Proy.	Acti/ Otra	Codi. GO. SNIP	Tipo	Obj.	Cta.	Subcta. Aux.	Clasificador del Gasto	Denominación del Gasto	Función	Fuente de Financiamiento	Fuente Especificador	Presupuesto			Devengado			Balance Disponible	% Balance Disponible			
															Original	Modificaciones	Vigente	Acumulado Anterior	Trimestre	A la Fecha			% Devengado a la Fecha		
1	3	4	5	6	7	8	9	10	11	12		13	14	15	16	17	18	19	20	21	22 = 20 + 21	23 = 22 / 19	24 = 19 - 22	25 = 24 / 19	
I	12	00	0000								<b>GESTION INTEGRAL DE LOS RESIDUOS SOLID</b>					<b>1,975,000.00</b>	<b>0.00</b>	<b>0.00</b>	<b>0.00</b>	<b>0.00</b>	<b>0.00</b>	<b>1,975,000.00</b>	<b>100.00%</b>	<b>1,975,000.00</b>	<b>100.00%</b>
I	12	00	0000		2	6	4	1	01		Automóviles y camiones	3202	20	1955	100	1,975,000.00	0.00	0.00	0.00	0.00	0.00	1,975,000.00	100.00%	1,975,000.00	100.00%
I	12	01	0051								<b>CONSTRUCCION MIRADOR ENTRADA DE CEVICOS</b>					<b>0.00</b>	<b>5,500,000.00</b>	<b>0.00</b>	<b>0.00</b>	<b>0.00</b>	<b>0.00</b>	<b>5,500,000.00</b>	<b>100.00%</b>	<b>5,500,000.00</b>	<b>100.00%</b>
I	12	01	0051		2	7	2	7	01		Obras urbanísticas	4101	30	9998	102	5,500,000.00	0.00	0.00	0.00	0.00	0.00	5,500,000.00	100.00%	5,500,000.00	100.00%
I	12	03	0051								<b>CONSTRUCCION DE PARQUE PALMAR</b>					<b>2,500,000.00</b>	<b>0.00</b>	<b>0.00</b>	<b>0.00</b>	<b>0.00</b>	<b>0.00</b>	<b>2,500,000.00</b>	<b>100.00%</b>	<b>2,500,000.00</b>	<b>100.00%</b>
I	12	03	0052		2	7	2	7	01		Obras urbanísticas	4302	30	9998	102	2,500,000.00	0.00	0.00	0.00	0.00	0.00	2,500,000.00	100.00%	2,500,000.00	100.00%
I	12	03	0052		2	7	2	7	01		<b>CONSTRUCCION DE PARQUE - SECTOR CAJUILE</b>					<b>11,000,000.00</b>	<b>0.00</b>	<b>0.00</b>	<b>0.00</b>	<b>0.00</b>	<b>0.00</b>	<b>11,000,000.00</b>	<b>100.00%</b>	<b>11,000,000.00</b>	<b>100.00%</b>
I	12	03	0053								<b>CONSTRUCCION PARQUE DUARTE (FOMISAR)</b>					<b>0.00</b>	<b>443,944.55</b>	<b>0.00</b>	<b>0.00</b>	<b>0.00</b>	<b>0.00</b>	<b>443,944.55</b>	<b>100.00%</b>	<b>443,944.55</b>	<b>100.00%</b>
I	12	03	0053		2	7	2	7	01		Obras urbanísticas	4302	30	9998	121	443,944.55	0.00	0.00	0.00	0.00	0.00	443,944.55	100.00%	443,944.55	100.00%
I	12	04	0051								<b>REMODELACION DEL PARQUE DUARTE.</b>					<b>0.00</b>	<b>1,859,177.48</b>	<b>0.00</b>	<b>0.00</b>	<b>0.00</b>	<b>0.00</b>	<b>1,859,177.48</b>	<b>76.9%</b>	<b>1,429,177.48</b>	<b>76.87%</b>
I	12	04	0051		2	7	2	7	01		Obras urbanísticas	4302	30	9998	102	1,859,177.48	0.00	0.00	0.00	0.00	0.00	1,859,177.48	76.9%	1,429,177.48	76.87%
I	14	01	0051								<b>GESTION Y ADMINISTRACION DE SERVICIOS FU</b>					<b>600,000.00</b>	<b>0.00</b>	<b>0.00</b>	<b>0.00</b>	<b>0.00</b>	<b>0.00</b>	<b>600,000.00</b>	<b>100.00%</b>	<b>600,000.00</b>	<b>100.00%</b>
I	14	01	0051								<b>CONSTRUCCION PARED FRONTAL - CEMENTERIO</b>					<b>325,000.00</b>	<b>0.00</b>	<b>0.00</b>	<b>0.00</b>	<b>0.00</b>	<b>0.00</b>	<b>325,000.00</b>	<b>100.00%</b>	<b>325,000.00</b>	<b>100.00%</b>
I	14	01	0051		2	7	2	8	01		Obras en cementerios	4305	20	1955	100	325,000.00	0.00	0.00	0.00	0.00	0.00	325,000.00	100.00%	325,000.00	100.00%
I	14	01	0052								<b>CONSTRUCCION PARED FRONTAL DEL CEMENTERI</b>					<b>0.00</b>	<b>225,749.15</b>	<b>0.00</b>	<b>0.00</b>	<b>0.00</b>	<b>0.00</b>	<b>225,749.15</b>	<b>100.00%</b>	<b>225,749.15</b>	<b>100.00%</b>
I	14	01	0052		2	7	2	8	01		Obras en cementerios	4305	30	9998	102	225,749.15	0.00	0.00	0.00	0.00	0.00	225,749.15	100.00%	225,749.15	100.00%
I	14	03	0051								<b>TERMINACION CAPILLA JABONICO</b>					<b>275,000.00</b>	<b>0.00</b>	<b>0.00</b>	<b>0.00</b>	<b>0.00</b>	<b>0.00</b>	<b>275,000.00</b>	<b>100.00%</b>	<b>275,000.00</b>	<b>100.00%</b>
I	14	03	0051		2	7	1	2	01		Obras para edificación no residencial	4305	20	1955	100	275,000.00	0.00	0.00	0.00	0.00	0.00	275,000.00	100.00%	275,000.00	100.00%
I	14	04	0051								<b>REMODELACION 1RA ETAPA DE LA IGLESIA CA</b>					<b>1,000,000.00</b>	<b>0.00</b>	<b>0.00</b>	<b>0.00</b>	<b>0.00</b>	<b>0.00</b>	<b>1,000,000.00</b>	<b>100.00%</b>	<b>1,000,000.00</b>	<b>100.00%</b>
I	14	04	0051		2	7	1	2	01		Obras para edificación no residencial	4305	30	9998	102	1,000,000.00	0.00	0.00	0.00	0.00	0.00	1,000,000.00	100.00%	1,000,000.00	100.00%
I	15	00	0000								<b>DESARROLLO SOCIAL Y PARTICIPACION COMUNI</b>					<b>515,000.00</b>	<b>0.00</b>	<b>0.00</b>	<b>0.00</b>	<b>0.00</b>	<b>0.00</b>	<b>515,000.00</b>	<b>68.4%</b>	<b>352,500.00</b>	<b>68.4%</b>
I	15	00	0000								<b>GESTION DE ASISTENCIA SOCIALES</b>					<b>0.00</b>	<b>0.00</b>	<b>0.00</b>	<b>0.00</b>	<b>0.00</b>	<b>0.00</b>	<b>162,500.00</b>	<b>31.6%</b>	<b>52,500.00</b>	<b>24.4%</b>
I	15	00	0000		2	3	6	3	04		Herramientas menores	4510	20	1955	100	215,000.00	0.00	0.00	0.00	0.00	0.00	162,500.00	75.58%	52,500.00	24.42%
I	15	01	0051								<b>CIERRE DEL PLAY JABONICO</b>					<b>2,500,000.00</b>	<b>0.00</b>	<b>0.00</b>	<b>0.00</b>	<b>0.00</b>	<b>0.00</b>	<b>2,500,000.00</b>	<b>100.00%</b>	<b>2,500,000.00</b>	<b>100.00%</b>
I	15	01	0051		2	7	2	7	01		Obras urbanísticas	4302	30	9998	102	2,500,000.00	0.00	0.00	0.00	0.00	0.00	2,500,000.00	100.00%	2,500,000.00	100.00%
I	15	01	0052								<b>BACKSTOP - PLAY LAS ARENAS.</b>					<b>150,000.00</b>	<b>0.00</b>	<b>0.00</b>	<b>0.00</b>	<b>0.00</b>	<b>0.00</b>	<b>150,000.00</b>	<b>100.00%</b>	<b>150,000.00</b>	<b>100.00%</b>
I	15	01	0052		2	7	2	7	01		Obras urbanísticas	4302	20	1955	100	150,000.00	0.00	0.00	0.00	0.00	0.00	150,000.00	100.00%	150,000.00	100.00%


MINISTERIO DE HACIENDA  
DIRECCION GENERAL DE PRESUPUESTO  
EJECUCION TRIMESTRAL DE LOS GASTOS Y APLICACIONES FINANCIERAS POR DESTINO DE FONDOS Y ESTRUCTURA PROGRAMATICA  
CORRESPONDIENTE AL PRIMER TRIMESTRE: ENERO/MARZO DE 2026

CODIGO DEL CAPITULO 7017


DENOMINACION AYUNTAMIENTO MUNICIPAL DE CEVICOS

Destino de Fondos	Estructura Programatica			Clasificador del Gasto							Funcion	Fuente de Financiamiento	Fuente Especifica	Organismo Financiado	Presupuesto			Devengado			Balanza Disponible	% Balanza Disponible				
	Partido	Proy.	Azi/Obra	Codi	Denominacion del Gasto	Subcta	Aux.	Obj.	Cta.	Subcta					Original	Modificaciones	Vigente	Acumulado Anterior	Trimestre	A la Fecha			% Devengado a la Fecha	24 = 19 - 22	25 = 24 / 19	
1	2	3	4	5	6	7	8	9	10	11	12	13	14	15	16	17	18	19 = 17 + 0 - 18	20	21	22 = 20 + 21	23 = 22 / 19	24 = 19 - 22	25 = 24 / 19		
I	15	01	0053								BACKSTOP - PLAY LA COOPERATIVA.	4302	20	1955	100	150,000.00	0.00	150,000.00	0.00	0.00	0.00	0.00	0.00%	150,000.00	100.00%	
I	15	01	0053			2	7	2	7	01	Obras urban?sticas	4302	20	1955	100	150,000.00	0.00	150,000.00	0.00	0.00	0.00	0.00%	150,000.00	100.00%		
I	15	01	0054								CONSTRUCCION DE CANCHA ARENOSO	4302	30	9998	102	0.00	1,400,000.00	1,400,000.00	0.00	0.00	0.00	0.00%	1,400,000.00	100.00%		
I	15	01	0054			2	7	2	7	01	Obras urban?sticas	4302	30	9998	102	0.00	1,400,000.00	1,400,000.00	0.00	0.00	0.00	0.00%	1,400,000.00	100.00%		
I	17										REGULACION, GESTION Y ADMINISTRACION DE					0.00	0.00	0.00	0.00	0.00	0.00	0.00%	0.00	100.00%		
I	17	01	0051								CONSTRUCCION DE MATADERO MUNICIPAL					0.00	5,040,453.06	5,040,453.06	0.00	0.00	0.00	0.00%	5,040,453.06	100.00%		
I	17	01	0051			2	7	1	3	01	Obras para edificaci?n de otras estructuras	2101	30	9998	102	28,237,501.00	24,606,217.17	52,843,718.17	0.00	7,084,796.38	7,084,796.38	13.4%	45,758,921.79	86.6%		
<b>TOTAL CUENTA OBRAS E INVERSIONES</b>																										

Preparado por 

Revisado por 

Aprobado por





**MINISTERIO DE HACIENDA**  
**DIRECCION GENERAL DE PRESUPUESTO**  
**EJECUCION TRIMESTRAL DE LOS GASTOS Y APLICACIONES FINANCIERAS POR DESTINO DE FONDOS Y ESTRUCTURA PROGRAMATICA**  
**CORRESPONDIENTE AL PRIMER TRIMESTRE: ENERO/MARZO DE 2026**

CODIGO DEL CAPITULO 7017

DENOMINACION AYUNTAMIENTO MUNICIPAL DE CEVICOS

Destino de Fondos	Estructura Programatica			Clasificador del Gasto				Función	Fuente de Financiamiento	Fuente Especifica	Organismo Financiado	Presupuesto			Devengado			Balanza Disponible	% Balance Disponible				
	Partido	Proy.	Act/Obra	Codi go SNIP	Tipo	Obj.	Cta.					Subcta. Aux.	Denominación del Gasto	Original	Modificaciones	Vigente	Acumulado Anterior			Trimestre	A la Fecha	% Devengado a la Fecha	
E	01	00	0000		7	8	9	10	11	12	13	14	15	16	17	18	19 = 17 + 0 - 18	20	21	22 = 20 + 21	23 = 22 / 19	24 = 19 - 22	25 = 24 / 19
E	01	00	0000							<b>ACTIVIDADES CENTRALES</b>					<b>13,989.91</b>	<b>0.00</b>	<b>13,989.91</b>	<b>0.00</b>	<b>1,108.39</b>	<b>1,108.39</b>	<b>7.9%</b>	<b>12,881.52</b>	<b>92.1%</b>
E	01	00	0000							<b>GESTION ADMINISTRATIVA Y FINANCIERA</b>	<b>0000</b>				<b>13,989.91</b>	<b>0.00</b>	<b>13,989.91</b>	<b>0.00</b>	<b>1,108.39</b>	<b>1,108.39</b>	<b>7.9%</b>	<b>12,881.52</b>	<b>92.1%</b>
E	01	00	0000		2	2	8	2	01	Comisiones y gastos bancarios	1102	30	9995	102	8,167.60	0.00	8,167.60	0.00	1,108.39	1,108.39	13.57%	7,059.21	86.43%
E	01	00	0000		2	2	8	2	01	Comisiones y gastos bancarios	1102	30	9998	102	5,822.31	0.00	5,822.31	0.00	0.00	0.00	0.00%	5,822.31	100.00%
E	15	00	0000							<b>DESARROLLO SOCIAL Y PARTICIPACION COMUNI</b>					<b>1,633,509.09</b>	<b>3,543.82</b>	<b>1,637,052.91</b>	<b>0.00</b>	<b>391,129.00</b>	<b>391,129.00</b>	<b>23.9%</b>	<b>1,245,923.91</b>	<b>76.1%</b>
E	15	00	0000							<b>GESTION DE ASISTENCIA SOCIALES</b>					<b>1,633,509.09</b>	<b>3,543.82</b>	<b>1,637,052.91</b>	<b>0.00</b>	<b>391,129.00</b>	<b>391,129.00</b>	<b>23.9%</b>	<b>1,245,923.91</b>	<b>76.1%</b>
E	15	00	0000		2	3	4	1	01	Productos medicinales	4510	20	1955	100	210,000.00	0.00	210,000.00	0.00	19,279.00	19,279.00	9.18%	190,721.00	90.82%
E	15	00	0000		2	4	1	2	02	Ayudas y donaciones ocasionales a hogares y personas	4510	20	1955	100	1,267,950.08	0.00	1,267,950.08	0.00	334,850.00	334,850.00	26.41%	933,100.08	73.59%
E	15	00	0000		2	4	1	2	02	Ayudas y donaciones ocasionales a hogares y personas	4510	30	9998	102	155,559.01	0.00	155,559.01	0.00	37,000.00	37,000.00	23.79%	118,559.01	76.21%
E	15	00	0000		2	4	1	2	02	Ayudas y donaciones ocasionales a hogares y personas	4510	30	9998	121	0.00	3,543.82	3,543.82	0.00	0.00	0.00	0.00%	3,543.82	100.00%
<b>TOTAL CUENTA EDUCACION, SALUD Y GENERO</b>											<b>1,647,499.00</b>	<b>3,543.82</b>	<b>1,651,042.82</b>	<b>0.00</b>	<b>392,237.39</b>	<b>392,237.39</b>	<b>23.8%</b>	<b>1,258,805.43</b>	<b>76.2%</b>				
<b>TOTAL RD\$</b>											<b>52,950,000.00</b>	<b>24,900,580.21</b>	<b>77,850,580.21</b>	<b>0.00</b>	<b>12,612,951.06</b>	<b>12,612,951.06</b>	<b>16.2%</b>	<b>65,237,629.15</b>	<b>83.8%</b>				

*[Firma]*  
**Revisado por**  
**Sector Rentas**

*[Firma]*  
**Aprobado por**

*[Firma]*  
**Preparado por**

1.- Contraloría General de la República, 2.- Cámara de Cuentas, 3.- Comisión de Fiscalización y Control, 4.- Ayuntamiento Municipal, 5.- Dirección General de Presupuesto (DIGEPRES), 6.- Dirección General de Contabilidad Gubernamental (DIGECOG).



**AYUNTAMIENTO MUNICIPAL DE CEVICOS**  
**EJECUCION FINANCIERA TRIMESTRAL DE LOS PROYECTOS Y OBRAS**  
**CORRESPONDIENTE AL TRIMESTRE: ENERO - MARZO DEL 2026**

CODIGO INSTITUCION 710117

Codigos	Denominacion	PPM	Mod.	Costo Total de la Obra	Ejecutado (devengado) años anteriores	Pagado años anteriores	Pendiente por pagar	Presupuesto de año			Ejecucion Financiera Trimestral			Pagado en trimestres por deudas años anteriores	Total General pagado	Monto Pendiente de pago			
								Original	Modificaciones	Vigente	Pagado Trimestres Anteriores	Pagado en el Trimestre	Pagado acumulado a la Fecha						
1	2	3	4	5	6	7	8	9	10	11	12	13	14	15	16 = 15 + 14	17	18 = 9 + 17	19 = 7 - 8	
01	Proyecto 03 CONSTRUCCION SALON COMUNAL - BATERO	0		13,775,000.00	0.00	0.00	0.00	0.00	0.00	13,775,000.00	1,192,695.55	14,967,695.55	0.00	0.00	748,750.98	748,750.98	748,750.98	14,218,944.57	0.02
11	Proyecto 01 CONSTRUCCION DE ACERAS Y CONTENES - CALLE JUAN SANCHEZ RAMIREZ IRA ETAPA	0		7,108,750.65	0.00	0.00	0.00	0.00	0.00	7,108,750.65	15,900,785.19	23,009,535.84	0.00	0.00	3,991,293.75	3,991,293.75	3,991,293.75	19,018,242.09	0.00
11	0052 CONSTRUCCION DE ACERAS Y CONTENES	0		2,080,997.99	0.00	0.00	0.00	0.00	0.00	2,080,997.99	0.00	1,902,752.66	0.00	0.00	1,005,000.00	1,005,000.00	1,005,000.00	1,075,997.99	0.00
11	0053 CONSTRUCCION DE ACERAS Y CONTENES (HACIENDAS)	0		0.00	0.00	0.00	0.00	0.00	0.00	0.00	2,783,127.59	2,783,127.59	0.00	0.00	1,812,000.00	1,812,000.00	1,812,000.00	971,127.59	0.00
11	0054 CONSTRUCCION DE ACERAS Y CONTENES - DOÑA MARIA, ENTRADA DE LA ESCUELA	0		0.00	0.00	0.00	0.00	0.00	0.00	0.00	951,455.39	951,455.39	0.00	0.00	948,544.60	948,544.60	948,544.60	2,910.79	0.00
11	0051 Proyecto 02 REPARACION DE CAMINOS VECINALES	0		1,000,000.00	0.00	0.00	0.00	0.00	0.00	1,000,000.00	0.00	1,000,000.00	0.00	0.00	475,000.00	475,000.00	475,000.00	525,000.00	0.00
11	0051 Proyecto 01 ACONDICIONAMIENTO DE LA PROCESADORA DE AGUA MONSIEUR AGUSTIN	0		7,108,750.65	0.00	0.00	0.00	0.00	0.00	7,108,750.65	15,900,785.19	23,009,535.84	0.00	0.00	3,991,293.75	3,991,293.75	3,991,293.75	19,018,242.09	0.00
11	0051 Proyecto 11 ACONDICIONAMIENTO DE BALNEARIO - ESTANCIA	0		300,000.00	0.00	0.00	0.00	0.00	0.00	300,000.00	0.00	300,000.00	0.00	0.00	251,181.00	251,181.00	251,181.00	48,819.00	0.00
12	0051 Proyecto 01 CONSTRUCCION MIRADOR ENTRADA DE CEVICOS	0		7,108,750.65	0.00	0.00	0.00	0.00	0.00	7,108,750.65	15,900,785.19	23,009,535.84	0.00	0.00	3,991,293.75	3,991,293.75	3,991,293.75	19,018,242.09	0.00
12	0051 Proyecto 03 CONSTRUCCION DE PARQUE PALMAR	0		13,775,000.00	0.00	0.00	0.00	0.00	0.00	13,775,000.00	1,192,695.55	14,967,695.55	0.00	0.00	748,750.98	748,750.98	748,750.98	14,218,944.57	0.00
12	0052 CONSTRUCCION DE PARQUE - SECTOR CAJUILLES	0		2,500,000.00	0.00	0.00	0.00	0.00	0.00	2,500,000.00	0.00	2,500,000.00	0.00	0.00	0.00	0.00	0.00	2,500,000.00	0.00
12	0053 CONSTRUCCION PARQUE DUARTE (FOMISAR)	0		11,000,000.00	0.00	0.00	0.00	0.00	0.00	11,000,000.00	0.00	11,000,000.00	0.00	0.00	0.00	0.00	0.00	11,000,000.00	0.00
12	0051 Proyecto 04 REMODELACION DEL PARQUE DUARTE	0		1,000,000.00	0.00	0.00	0.00	0.00	0.00	1,000,000.00	1,859,177.48	2,859,177.48	0.00	0.00	430,000.00	430,000.00	430,000.00	2,429,177.48	0.00
14	0051 Proyecto 01 CONSTRUCCION PARED FRONTAL - CEMENTERIO BATEO	1		325,000.00	0.00	0.00	0.00	0.00	0.00	325,000.00	0.00	325,000.00	0.00	0.00	3,991,293.75	3,991,293.75	3,991,293.75	19,018,242.09	0.00

**AYUNTAMIENTO MUNICIPAL DE CEVICOS  
EJECUCION FINANCIERA TRIMESTRAL DE LOS PROYECTOS Y OBRAS  
CORRESPONDIENTE AL TRIMESTRE: ENERO - MARZO DEL 2026**

CODIGO INSTITUCION **710117**

Códigos	Denominación	PPM	Mod. Contrat	Costo Total de la Obra	Ejecutado (devengado) años anteriores	Pagado años anteriores	Pendiente por pagar	Presupuesto de año			Ejecucion Financiera Trimestral			Pagado en trimestres por deudas años anteriores	Total General pagado	Monto Pendiente de pago		
								Original	Modificaciones	Vigente	Pagado Trimestres Anteriores	Pagado en el Trimestre	Pagado acumulado a la Fecha					
1	2	3	4	5	6	7	8	9	10	11	12	13	14	15	16 = 15 + 14	17	18 = 9 + 17	19 = 7 - 8
14	0052 CONSTRUCCION PARED FRONTAL DEL CEMENTERIO DE JABONICO	0		0.00	0.00	0.00	0.00	0.00	0.00	13,775,000.00	225,749.15	225,749.15	0.00	225,749.15	225,749.15	0.00	225,749.15	0.00
	<b>Proyecto 03</b>			<b>13,775,000.00</b>	<b>0.00</b>	<b>0.00</b>	<b>0.00</b>	<b>0.00</b>	<b>0.00</b>	<b>1,192,695.55</b>	<b>14,967,695.55</b>	<b>14,967,695.55</b>	<b>0.00</b>	<b>748,750.98</b>	<b>748,750.98</b>	<b>0.00</b>	<b>748,750.98</b>	<b>14,218,944.57</b>
14	0051 TERMINACION CAPILLA JABONICO	1		275,000.00	0.00	0.00	0.00	0.00	0.00	275,000.00	0.00	275,000.00	0.00	0.00	0.00	0.00	0.00	275,000.00
	<b>Proyecto 04</b>			<b>1,000,000.00</b>	<b>0.00</b>	<b>0.00</b>	<b>0.00</b>	<b>0.00</b>	<b>0.00</b>	<b>1,859,177.48</b>	<b>2,859,177.48</b>	<b>2,859,177.48</b>	<b>0.00</b>	<b>430,000.00</b>	<b>430,000.00</b>	<b>0.00</b>	<b>430,000.00</b>	<b>2,429,177.48</b>
14	0051 REMODELACION TRATAPA DE LA IGLESIA CATOLICA NUESTRA SEÑORA DEL PILAR	0		1,000,000.00	0.00	0.00	0.00	0.00	0.00	1,000,000.00	0.00	1,000,000.00	0.00	0.00	0.00	0.00	0.00	1,000,000.00
	<b>Proyecto 01</b>			<b>7,108,750.65</b>	<b>0.00</b>	<b>0.00</b>	<b>0.00</b>	<b>0.00</b>	<b>0.00</b>	<b>7,108,750.65</b>	<b>15,900,785.19</b>	<b>23,009,535.84</b>	<b>0.00</b>	<b>3,991,293.75</b>	<b>3,991,293.75</b>	<b>0.00</b>	<b>3,991,293.75</b>	<b>19,018,242.09</b>
15	0051 CIERRE DEL PLAY JABONICO	0		2,500,000.00	0.00	0.00	0.00	0.00	0.00	2,500,000.00	0.00	2,500,000.00	0.00	0.00	0.00	0.00	0.00	2,500,000.00
15	0052 BACKSTOP - PLAY LAS ARENAS.	0		150,000.00	0.00	0.00	0.00	0.00	0.00	150,000.00	0.00	150,000.00	0.00	0.00	0.00	0.00	0.00	150,000.00
15	0053 BACKSTOP - PLAY LA COOPERATIVA.	0		150,000.00	0.00	0.00	0.00	0.00	0.00	150,000.00	0.00	150,000.00	0.00	0.00	0.00	0.00	0.00	150,000.00
15	0054 CONSTRUCCION DE CANCHA ARENOSO	0		0.00	0.00	0.00	0.00	0.00	0.00	0.00	1,400,000.00	1,400,000.00	0.00	0.00	0.00	0.00	0.00	1,400,000.00
17	0051 CONSTRUCCION DE MATADERO MUNICIPAL	0		0.00	0.00	0.00	0.00	0.00	0.00	0.00	5,040,453.06	5,040,453.06	0.00	0.00	0.00	0.00	0.00	5,040,453.06
				<b>23,183,750.65</b>	<b>0.00</b>	<b>0.00</b>	<b>0.00</b>	<b>0.00</b>	<b>0.00</b>	<b>23,183,750.65</b>	<b>19,606,217.17</b>	<b>42,789,967.82</b>	<b>0.00</b>	<b>5,896,225.73</b>	<b>5,896,225.73</b>	<b>0.00</b>	<b>5,896,225.73</b>	<b>36,893,742.09</b>

*[Firma]*  
Presentado por

*[Firma]*  
Revisado por

*[Firma]*  
Aprobado por



1- Contraloría General de la República, 2- Cámara de Cuentas, 3- Comisión de Fiscalización y Control, 4- Ayuntamiento Municipal, 5- Dirección General de Presupuesto (DIGEPRES), 6- Dirección General de Contabilidad Gubernamental (DIGECOG)